

Téma: Zvířátka ze Zoo

- poznávání exotických zvířat a přiblížení jejich života v přírodě a v Zoo.

DÍTĚ A JEHO TĚLO:

1.-3. Cvičení s lanem -chůze nebo běh v prostoru s lanem v zástupu, lano držet v dlani-vedle těla, ve vzpažení nad hlavou, mezi dolními končetinami, procházet postavený díl švédské bedny na výšku.

Modelování zvířat-1.,2.,3.válení, koulení modelovací hmoty, procvičování drobného svalstva ruky

DÍTĚ A JEHO PSYCHIKA:

Co je to za zvířátko?-1.,2.,3.řešení a vymyšlení hádanek, rozvíjení slovní zásoby

Která zvířátka patří do Zoo?- 1.seznamování se s exotickými zvířaty **2.,3.**pojmenování a třídění zvířat podle obrázků

Na zvířátka-1.,2.vytleskávání slabik,**3.**vytleskávání slabik,zápis počtu slabik, poznávání první hlásky ve slově

DÍTĚ A TEN DRUHÝ:

Kdo a jak se stará o zvířata?-1.,2.,3. rozhovor

Stavíme Zoo-1.,2.,3.společná hra s kamarádem

DÍTĚ A SPOLEČNOST:

Hudební představení pro děti ve školce - 1.,2.,3.seznamování s hudebními nástroji ,hra na hudební nástroje dětmi

Opička – 1.,2.,3. - malování temperovými barvami a po zaschnutí vystříhnout, zachycení opičí postavy podle obrázků, správná manipulace s pomůckami


DÍTĚ A SVĚT:


Proč a jak zvířata chráníme - rozhovor s dětmi o správném chování ke zvířatům,


Jaká exotická zvířata můžeme mít doma a jak se o ně staráme-povídání s dětmi

Proč necháváme žít živé tvory a neubližujeme jim?-rozhovor s dětmi

Omalovánky








ZVÍŘÁTKA - SLABIKUJ a POČÍTEJ

Zapiš počet slabik



○ ○ ○



○ ○ ○



○ ○ ○



○ ○ ○



○ ○ ○



○ ○ ○



○ ○ ○



○ ○ ○



○ ○ ○



○ ○ ○



○ ○ ○



○ ○ ○