


AKTIVITY PRO DĚTI

NA NÁVŠTĚVĚ V ZOO















Poznávání exotických zvířat a přiblížení jejich života v přírodě a v Zoo.

Milé děti, z nabídky aktivit a činností, si vyberte nejméně tři úkoly, které vypracujete a odevzdáte ve školce paní učitelce.

AKTIVITY PRO VŠECHNY DĚTI

1. Byl jsi už v Zoo? S kým jsi tam byl? Vzpomeneš si, jaká jsi tam viděl zvířátka? Víš, odkud lidé přivezli zvířata do Zoo? Kdo se o zvířátka v Zoo? Všimnul si si, co zvířata v Zoo jedli? Mohl by si tato zvířata potkat na procházce v lese? Poznáš zvířátka na obrázku?

ZOO

		
SLON	LEV	ŽIRAFKA
		
TYGR	ZEBRA	OPICE
		
MEDVĚD	HAD	VELBLOUD
		
TUČNÁK	HROCH	KROKODÝL

2. Vytvoř si svoji zologickou zahradu.Vystřihni si obrázky zvířat,nalep je na papír a dokresli k nim klece a ohrady,stromy,květiny,ošetřovatele...apod.Nebo můžeš vystřižená zvířátka nalepit na špejli a hrát s nimi divadlo.Také je můžeš izolepou přilepit na kostky od stavebnice(zvířátka budou stát) a okolo nich udělat ze stavebnic ohrádky.Pokud máš doma svoje zvířátka(plyšová,gumová...),tak si s nimi můžeš hrát na Zoo nebo na cirkus.

Příloha č.1

3. Udělej si rozcvičku,protáhni se jako zvířátka.

Příloha č.2

4. **Předškoláčku!** Prohlédni si obrázek a najdi 7 rozdílů.Bylo to pro tebe těžké nebo lehké?

Co jsi hledal nejdéle?

Příloha č.3

5. **Předškoláčku!** Řekni co je na obrázku, vytleskej slabiky a zapiš do prázdných koleček počet slabik.

Příloha č.4

6. Nakresli,jak opička skáče.

Příloha č.5





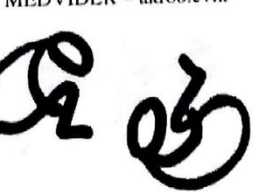
7.Omalovánky pro všechny 😊






Příloha č.1



lululatauupe.com


Příloha č.2

Denní evičení č. 17	Zvířata = ZOO (bez nářadí)	4- 5- 6
<p>Podpor klečmo – na předlokti, přejít do podporu podřepmo – pohyb z místa.</p>	<p>ZELVA</p> 	<p>Želva leze pomalu, ve svém tvrdém obalu Leze, želva, leze, tvrdý krunýř veze.</p>
<p>Podpor klečmo – otáčet hlavou do stran, kývat hlavou nahoru, dolů.</p>	<p>OSLÍK</p> 	<p>Hloupý oslík ÍÁ-ÍÁ – hlavou jenom kývá, kývá. Oslíka nic nežene, hýká, hýká – ne, ne, ne.</p>
<p>Podpor klečmo – hrudní záklon, hrudní předklon, 4x opakovat. Pak z předklonu sednout na paty – nádech, zadržet dech – výdech = prudce do kleku se vzpažením</p>	<p>TYGR</p> 	<p>Tygr ani muk, prohne se jak luk. Vylrbí se zavrčí, ostré drápy vystřelí.</p>
<p>Sed roznožný skrčmo, chodidla spojit. Ruce na hlavu, lokty stáhnou vzad, pak vpřed 4x opakovat, uvolnit do předklonu, paže na zem.</p>	<p>SLON</p> 	<p>Slon má uši, ty mu sluší. Plácá s nimi v pohodě, na suchu i ve vodě.</p>
<p>Sed skrčmo, oběma rukama uchopit pod kolena, hlavu přitisknou na kolena, - švihem do lehu, zpět do sedu „ kolíbka“</p>	<p>MEDVÍDEK – akrob.cvik</p> 	<p>Kolíbá se medvídek, kolíbá ho tatínek. Kolíbá ho medvěd, jen aby ho nesněd!</p>

Denní evičení č. 17		
<p>Leh na břiše, dlaně pod ramena, čelo na podložce, lokty vzhůru.</p> <p>Nádech – oči vedeme vzhůru, současně zvedáme hlavu = krční a hrudní záklon. Výdech = návrat do ledu.</p>	<p>KOBRA – dech.cvičení</p> 	<p>Kobra je had velký, přivezli ji z Afriky.</p> <p>Zvedá hlavu kobra – neboj se je dobrá.</p>
<p>Stoj na vnějších hrách chodidel – chůze z místa volně v prostoru, návrat na značku.</p>	<p>OPICE – nožní klenba</p> 	<p>Raději mám opice, jsou šikovné velice.</p> <p>Umíte, kluci – holčičky, chodit jako opičky?</p>
<p>Stoj rozkročný, sepnuté ruce před tělem, pomalu vzpažit.</p> <p>Hluboký předklon – k jedné, druhé noze, – vzpažit – pomalu, odvíjet páteř.</p>	<p>ŽIRAFÁ</p> 	<p>Vysoká je žirafa, jak komín, který nebařá.</p> <p>Hluboko se ohýbá, dlouhým krkem zakývá. A když se protáhne, až na strom dosáhne. U nohy trávu uškubne, u druhé trochu uškubne, – nebojte se, nezhubne.</p>
<p>Stoj rozkročný, nohy pokrčit v kolenou, pokrčit upažmo, dlaně otevřené dopředu, těžkopádné otáčení na místě.</p>	<p>MEDVĚD – pohyb, vyžití</p> 	<p>Medvěd tančí, medvěd bručí, medvíďata tančit učí.</p> <p>Medvěd tančí, hlavou kývá, medvídek se na něj dívá.</p>
<p>Leh na zádech – uvolnění celého těla.....</p>	<p>relaxace</p> 	<p>Zavírám, zavírám ohradu, zavírám ZOO zahradu.</p> <p>Usnuli medvědi, opice, usnuli sloni i slonice.</p> <p>Usnuli i malé želvičky, spinkají kluci i holčičky.</p>

Příloha č.3


Найди семь различий.



Příloha č.4

ZVÍŘÁTKA - SLABIKUJ a POČÍTEJ

Zapiš počet slabik



○○○



○○○



○○○



○○○



○○○



○○○



○○○



○○○



○○○



○○○










○○○





○○○

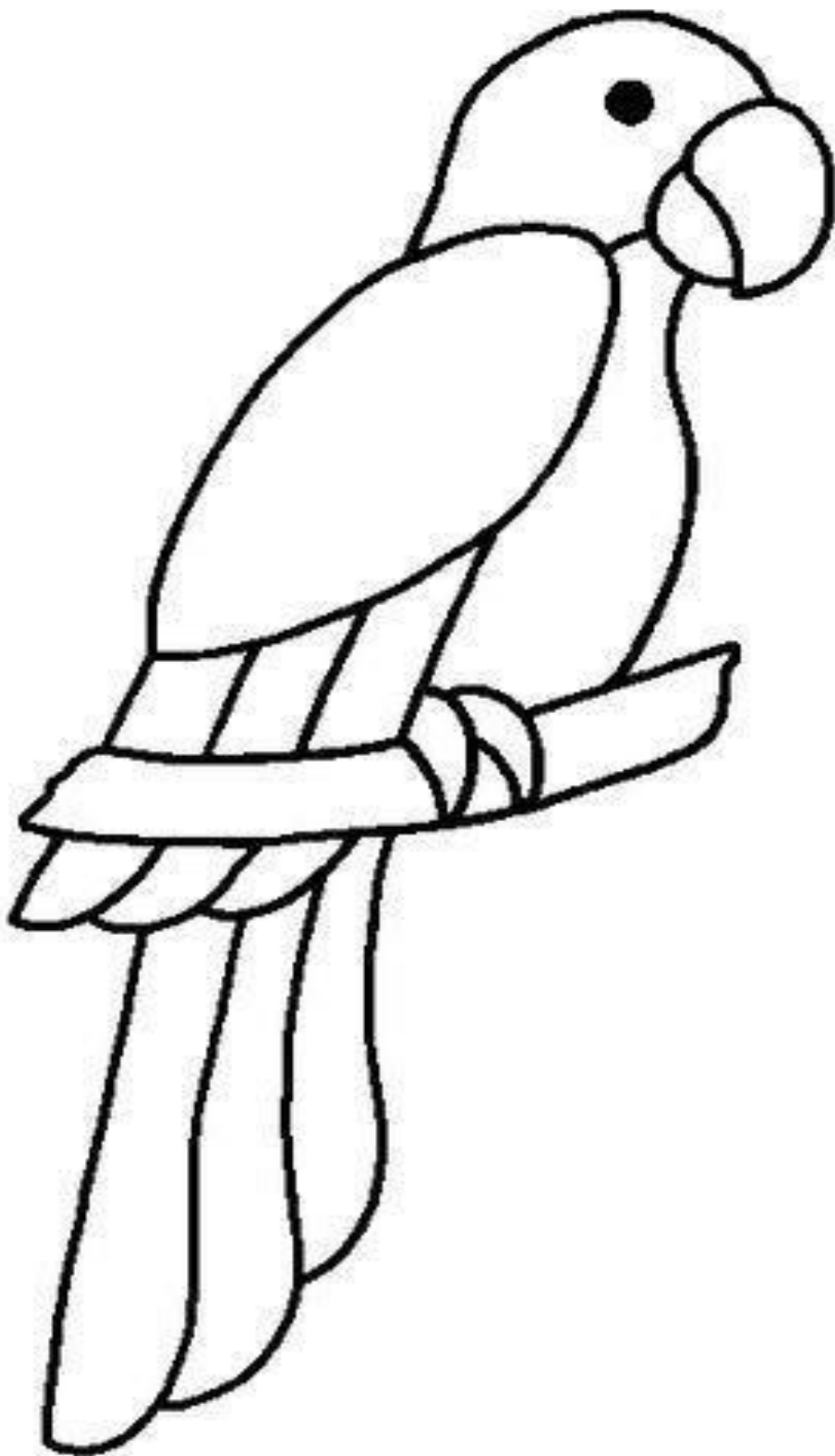
Příloha č.5




Omalovánky









Nápady na tvoření



