

RYBIČKY

5.Integrovaný blok:

Paní zima čaruje

- v tomto bloku budeme děti provázet zimním obdobím. Děti se seznamují s charakteristickými znaky zimy, s rozmanitostí přírody, s péčí o zvířátka a přezimující ptáčky, se zimními sporty, správným oblečením, připraví se k zápisu.

Téma : Zem pod sněhem 10.-14.LEDNA 2022

-charakteristika zimy, zimní počasí, pozorování přírody, experimentování se sněhem a vodou

Sněhuláci to jsou máci

Sněhuláci,
to jsou máci,
když nemají žádnou práci,
sundají si holínky,
dávají si pusinky.
Jedna koule,
druhá menší,
třetí malá nahoře,
postavil jsem, milé děti,
sněhuláka na dvoře.
Sněhuláček panáček,
na hlavě má plecháček,
místo nosu mrkvičku
a v ruce má metličku.

Chumelenice

Sníh se sype jako peří
z nebeského polštáře,
padá na dům, na práh dveří,
do vlasů i na tváře.

PTÁCI V ZIMĚ

Někteří ptáci odlétají za potravou na zimu na jih – do teplejších krajín. Říká se jim tažní neboli stěhovaví. Ostatní ptáci zůstávají tady a pomáháme jim zimu přežít příkrmováním na krmítku. Zjistíte a správně pojmenujete, které ptáky můžete v zimě zahlédnout u nás a kteří odlétají?


ČÁP BILÝ

VRABEC DOMÁCÍ

VLAŠTOVKA OBECNÁ

SÝKORA KOŇADRA


KOS ČERNÝ






rezekvitek





REZEKVIŤEK, Z. S.
Spolek pro ekologickou výchovu
a ochranu přírody
Štokova 14, 628 00 Brno
www.rezekvitek.cz


RYBIČKY



		
5	3	4

	Forest Animals	
3	1	2

		
		
6	4	5

		
2	3	4