

Tatínek a maminka, to je moje rodinka

15. 11. – 19. 11. 2021

- seznámení s rodinou, znát zaměstnání rodičů, poznat a pojmenovat členy rodiny, prohlubovat citovou vazbu na rodinu

Děti ve věku 3 roky	1
Děti ve věku 4 roky	2

Rozvoj pohybových schopností

- **Kolíčkovaná** – 1. – 2. (procvičení nohy) – motivace: mamince se rozsypany kolíčky na prádlo, dítě sundá ponožku a nohou sbírá co nejvíce kolíčků a dává je na určené místo – do košíčku
- **PH Máma řekla** – 1. – 2. – obdoba hry Kuba řekl (protažení těla, reakce na daný úkol)
 - Postavu Kuby nahradíme mámou (máma řekla udělej dřep,...)
 - Děti předvádí pohybem a pantomimou činnosti, které dělá maminka (máchej prádlo, míchej polévku, jdi na nákup, ...)
 - Při hře záměrně zvolíme zvolání a místo „máma řekla“, řekneme např. babička – v této chvíli však děti nereagují, zůstávají bez pohybu
- **Vařečková strkaná** – 1. – 2. motivace: maminka vaří knedlíky, ale jeden se jí zakutálel - strkání papírové koule „knedlíku“ po vyznačené trase (např. kostkami) vařečkou „do hrnce“
- **Pohybové písničky z CD** – 1. – 2. opakování Hasiči, Popeláři, nová písnička Sněhulák (rozvoj hudebního a rytmického cítění, hrubé motoriky, posilování svalstva, udržování se v kondici, nápodoba pohybů)
- **Spontánní tanec na píseň „Naše máma“ – Pavel Novák** – youtube (rozvoj spontánního pohybu)
- **Masáž prstíků** – 1. – 2. pomocí básničky - viz příloha (rozvoj hmatového vnímání)
- **Grafomotorika** – 1. – 2. (uvolnění paže (ramenního a loketního kloubu, zápěstí)), papír A2, kresba trojhrannou pastelkou, 1. - respektujeme fyziolog. úchop, 2. dbáme na správný úchop, **motivace:** babička plete šálu a musí si namotat klubíčko. K motání použijeme básničku pro správný rytmus: *Motám, motám klubíčko, podívej se, babičko.*
- **Modelování na připravený podklad – korálky pro maminku** – 1. – 2. dodělaní korálků pro maminku 1. dle vlastní fantazie, 2. dle předlohy (rozvoj jemné motoriky, práce s modelovací hmotou)
- **Omalovánky** - 1. - 2. omalovánky k tématu Rodina – motivace tištěným obrázkem ke kresbě, slovní motivace k volné kresbě
- **Volný, přirozený pohyb na školní zahradě** – 1. – 2. - běhání (hra na honěnou), skákání, hry s balony (fotbal, házení, koulení), houpání, jízda na odrážedlech, manipulace s přírodninami, hry na písku.

Rozvoj myšlení a řeči

- **Povídání o rodině – 1. – 2.** (rozvoj komunik.doved. - ovládnání řeči, vhodně formulovat věty) **Vedeme rozhovor na téma Kdo tvoří moji rodinu (kdo patří)**
 - každá rodina je trochu jiná
 - každý člen rodiny je důležitý
 - každý z nás má v rodině nezastupitelné místo
 - **Popis demonstračních obrázků – máma, táta, ...**
 - **Procvičujeme jména rodičů a své jméno**
 - **Povídání, kdo má sestru, bratra**
 - **Co doma dělá táta, máma, já, o co se stará bráška....nebo s čím bych ještě mohl pomáhat**
 - **Jaké máme společné záliby a co spolu rádi podnikáte**
 - **Jaká je moje rodina?** – vymyšlení přídavných jmen (šťastná, veselá, velká,
- **Hra: „Kdo to je?“** - 1. - 2.ukázka, pojmenování obrázků – holka, kluk, děda, babička, maminka, tatínek. Slova rytmizujeme.
- **Kolik nás je v domečku** – (rozvoj předmatematických dovedností) – 1. počítání do tří, 2. do pěti. Pojmy více x méně. Pomůcka: barevné domečky a postavičky.
- **Didaktická hra „Najdi si svůj domeček“** – 1. - 2.(poznávání barev a jejich pojmenování), děti si vyberou barevnou figurku a musí najít stejně barevný domeček, barvu pojmenovat a vytleskat.
- **Jazyková chvíle: „Rodina jede na výlet“** - příběh – 1. - 2. rozvoj naslouchání, motoriky mluvidel, správného dýchání při mluvení, artikulace; rozvoj komunikačních schopností a představitosti
- **básnička „Naše rodina“** - 1. – 2. – seznámení s novou básničkou, osvojení si textu, schopnost zapamatování si říkanky, viz příloha
- **Můj dům, moje rodina** – stavby z konstruktivních stavebnic na téma rodina (hra s kamarádem)
- **Námětové hry** (tvořivé hry, prohlubování přátelských vztahů s kamarády)
 - **Na rodinu** - hra s kočárky, mytí nádobí, péče o miminko, žehlení.
 - **Hra s domečkem pro panenky**
- **Pexeso „Rodina“** (najít si kamaráda pro hru, spolupracovat)
- **Poslech a nácvik nové písně** 1. – 2. - „Muzikantská rodina“
- **VV – kresba maminky** – dárek pro maminku – 1. - 2. (navázání na předchozí týden – diagnostika – kresba postavy), nyní společná ukázka kresby postavy, co má postava mít; děti si vyzkouší nakreslit maminku a obrázek dozdobí flitry, výseky srdíček,...
- **Stavba domečků z různých kostek** – 1. - 2. společně s kamarády – z cihliček, z Polikarpovy stavebnice, z malých kostek, ...
- **CČČD – „Martínkova čítanka“** – pohádky tematické: Jak se Martínek ztratil, Jak Martínek pomáhal, Tatínkova pohádka apod. – povídání o příběhu, ukázka obrázků

Přílohy:

Masáž prstíků – básnička – prohmatáváme jednotlivé prstíky

To je táta,
to je máma,
to je dědek,
to je bába,
to je vnouček, malý klouček.

RODINA - básnička

Co ta očka vidí,
(rozhlížíme se kolem sebe, ruku máme nad obočím)
vidí, vidí lidi.
(vzájemně na sebe ukazujeme)
Tátu, mámu, holčičku,
(počítáme ne jedné ruce)
kluka, dědu, babičku.
(počítáme na druhé ruce)
Spolu bydlí v domečku,
(obejmeme své tělo)
na zeleném kopečku.
("kreslíme" kopeček)

Písnička:




MUZIKANTSKÁ RODINA

hudba: Jiří Teml
slova: Jindřich Balík

Živě













Tá - ta vče - ra v ša - tní - ku za - tlou - kal pár hře - bí - ků.
Bum, bum, bum (pěstí do dřeva) až se tře - sl ce - lý dům.

2. V kuchyni zas maminka každou chvíli zacinká pokličkou, (pokličky) velkou nebo maličkou.
3. Naše malá Monika taky v hudbě vyniká. Ta hraje (lžičkou o sklenku) na skleničku od čaje.
4. I náš Věna ze zvyku umí dělat muziku: panečku, (dvě vařečky) vařečkou o vařečku.
5. Když my hrajem do-re-mi, každá pozná, co jsme my: jediná (všechno) muzikantská rodina.



RODINA

zygy

 <p>MAMINKA</p>	 <p>TATÍNEK</p>	 <p>BRATR</p>
 <p>SESTRA</p>	 <p>BABIČKA</p>	 <p>DĚDEČEK</p>
 <p>STŘEJDA</p>	 <p>TETA</p>	 <p>BRATRANEC</p>
 <p>SESTŘENICE</p>	 <p>MIMI</p>	 <p>ALÍK</p>

