

RYBIČKY

Tatínek a maminka, to je moje rodinka (15.-19.11.2021)

- seznámení s rodinou, znát zaměstnání rodičů, poznat a pojmenovat členy rodiny, prohlubovat citovou vazbu na rodinu
- děti si z domova přinesou rodinné fotografie: • prohlížení fotografií, komentář dětí k vlastním fotografiím, vytvoření nástěnky s fotografiemi

PROTAHOVACÍ CVIČENÍ:

1, 2, 3, 4, 5, protáhneme ruce teď.

Hlavou kruhy děláme, na tatínka voláme.

Táta rychle ke mně běží, teď jsme všichni ráno svěží.

1, 2, 3, 4, 5 uděláme ještě dřep.

DOMOV

Každý je doma tam, kde bydlí,

kde má své místo u stolu,

kde svou postel a svou židli,

doma jsou všichni pospolu.

Pes má svou boudu,

krtek noru, zajíc má pelech ve křoví,

vrabčák má místo na javoru,

doma si všichni vyhoví.

A šnek je doma, ať je, kde je - svůj dům si nosí na hřbetě.

Ať svítí slunce nebo leje, je doma všude na světě

RODINA

Co ta očka vidí, *(rozhlížíme se kolem sebe, ruku máme nad obočím)*

vidí lidi. *(vzájemně na sebe ukazujeme)*

Tátu, mámu, holčičku, *(počítáme ne jedné ruce)*

kluka, dědu, babičku. *(počítáme na druhé ruce)*

Spolu bydlí v domečku, *(obejmeme své tělo)*

na zeleném kopečku. *(„kreslíme“ kopeček)*

HÁDANKY

Mám otce i matku, ale přece nejsem syn. DCERA













Na čele vráska, v srdíčku láska. Šedivý vlas, příjemný hlas. Vypráví pohádku, malému děvčátku. Milá máma mojí mámy, šťastné chvíle, kdy je s námi. BABIČKA

Vysoký jak strom, vždycky všechno ví. Umí dávat gól, zakřičet i pohládit. TATÍNEK

Svoje dítě k srdci vine, jak čas letí, doba plyne. Z miminka je slečna. Její láska, péče, starost, přináší ti něhu, radost. Je čistá a věčná. MAMINKA

RODINA

zygy

 <p>MAMINKA</p>	 <p>TATÍNEK</p>	 <p>BRATR</p>
 <p>SESTRA</p>	 <p>BABIČKA</p>	 <p>DĚDEČEK</p>
 <p>STŘEJDA</p>	 <p>TETA</p>	 <p>BRATRANEC</p>
 <p>SESTŘENICE</p>	 <p>MIMI</p>	 <p>ALÍK</p>

RYBIČKY

Omalovánka – dbáme na to, aby děti dokončily započatou práci, správně držely pastelku a nepřetahovaly

