


# ÚKOLNÍČEK

## TAJEMSTVÍ KNÍŽEK




poznávání klasických pohádek, různých druhů knih,

ilustrace, zacházení s knihou, četba,

vyprávění pohádek a příběhů s etickým obsahem a poučením,

návštěva knihovny, sledování pohádek a příběhů obohacujících citový život dítěte

1. „Hádanka“- poznáš co to je?  
Mám rohy a nejsem čert, mám listy a nejsem strom.  
Nejsem živá, ale ožívám, když mě otevřeš.



2. **Vyprávěj si s rodiči:**

Kniha přítel člověka-Co nám kniha dává?

Proč máme doma knihy? K čemu nám slouží? (zábava, poučení)

Kdo je čtenář? Která kniha je tvá nejoblíbenější?

Společně si přečtete z tvé oblíbené knihy.

3. **Hra se slovy:** Vymýšlíme slova, které veze vláček.

Jede vláček kolejíček,


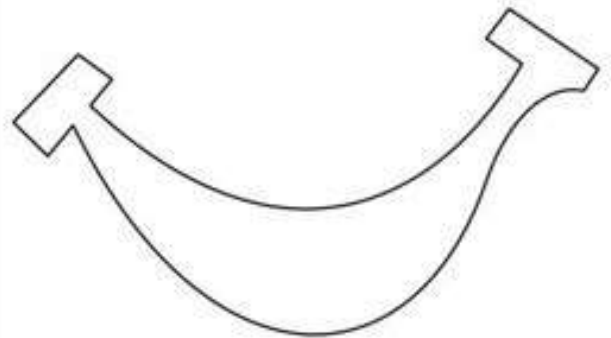
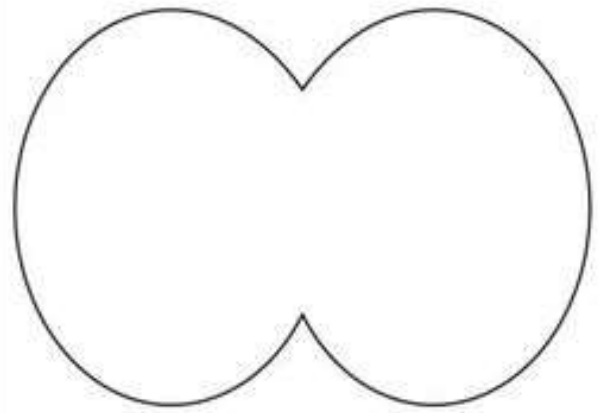

co nám veze, kdo to ví?

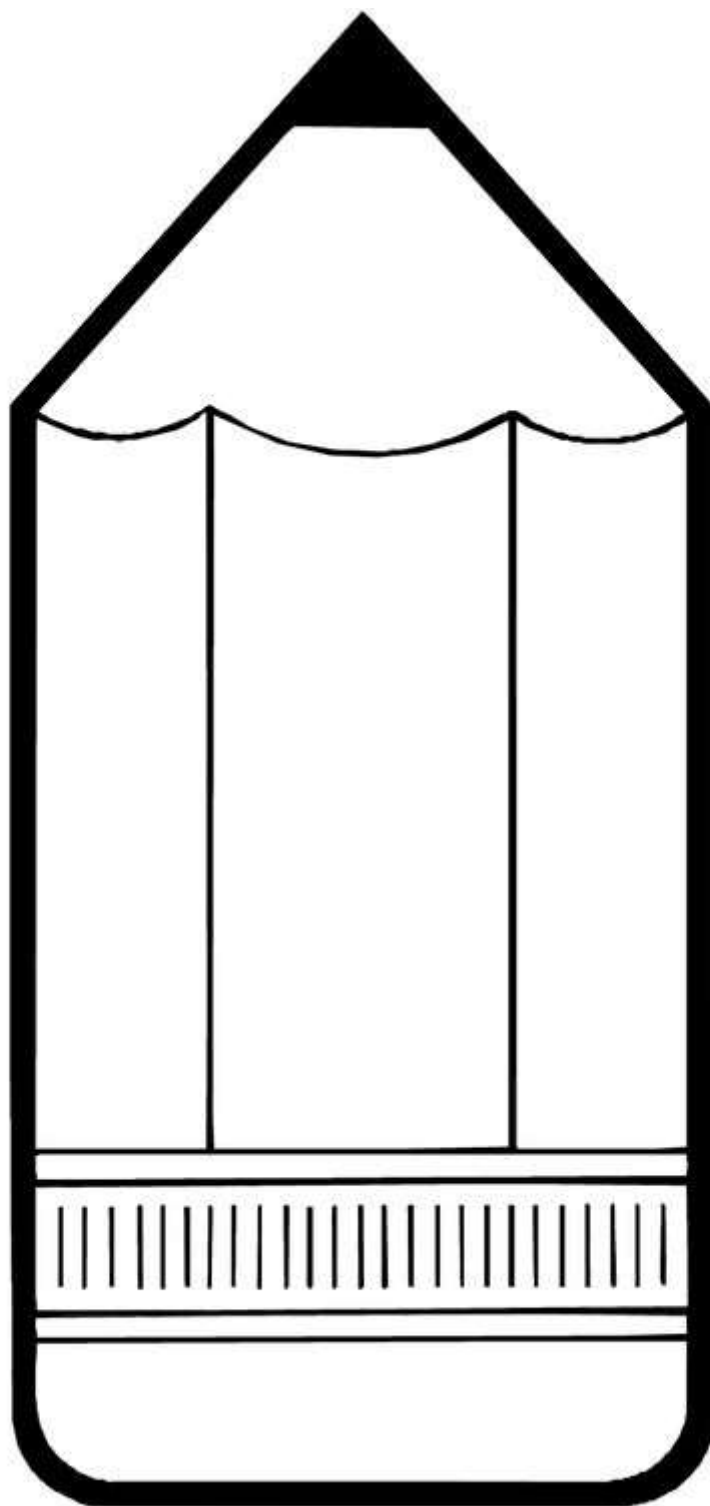
Veze nám K (L, H, N ...) na začátku,

kdo to slovo dopoví?

4. **Vyrob si záložku do knížky dle své fantazie:**







5. Napodob písmo jako v knihách:

The image shows a handwriting practice sheet with a grid of horizontal lines. In the top right corner, there is a logo with the text "E-předškoláci" and a small illustration of children. A blue fountain pen is positioned at the top left. The first row contains a solid black cursive 'l' followed by a dotted 'l' for tracing. The second row contains a solid black cursive 'r' followed by a dotted 'r'. The third row contains a solid black cursive 'l' followed by a dotted 'l'. The fourth row contains a solid black cursive 'r' followed by a dotted 'r'. The fifth row contains a solid black cursive 'l' followed by a dotted 'l'. The sixth row contains a solid black cursive 'r' followed by a dotted 'r'. The seventh row contains a solid black cursive 'l' followed by a dotted 'l'. The eighth row contains a solid black cursive 'r' followed by a dotted 'r'. In the bottom right corner, there is an illustration of an open book with yellow pages and a red cover.