

TÉMA : SLUNÍČKOVÉ PŘÁNÍ PRO MAMINKU



Společná příprava a realizace besídky, výroba dárků a přáníček, prohlubování citové vazby na maminku a rodinu

Nabídka činností a aktivit pro všechny děti, mladším dětem pomáháme, předškolní děti necháme co nejvíce samostatně:

1. Víš, že již brzy budou mít maminky svátek? Dobře si prohlédni svou maminku.

Jaké má vlasy: krátké nebo dlouhé, hnědé, černé nebo světlé, rovné nebo kudrnaté?

Jakou má barvu očí?

Je maminka vysoká nebo malá?

Co má maminka na sobě ?

Jakou má náladu : je veselá, smutná, vážná nebo rozlobená?

A teď, když jsi si maminku dobře prohlédl/a, tak ji do rámečku na další straně namaluj.

Můžete si zaspívat písničku: https://www.youtube.com/watch?v=3ZRq_4Kh7tk

1. Když jsi šťastný a víš o tom, zatleskej,

když jsi šťastný a víš o tom, zatleskej.

Když jsi šťastný a víš o tom, ukaž nám to taky potom,

když jsi šťastný a víš o tom, zatleskej.

2. Když jsi šťastný a víš o tom, zamávej

když jsi šťastný a víš o tom, zamávej.

Když jsi šťastný a víš o tom, ukaž nám to taky potom,

Když jsi šťastný a víš o tom, zamávej

3. Když jsi šťastný a víš o tom, zadupej

když jsi šťastný a víš o tom, zadupej.

Když jsi šťastný a víš o tom, ukaž nám to taky potom,


Když jsi šťastný a víš o tom, zadupej

4. Když jsi šťastný a víš o tom, vyskoč si.

když jsi šťastný a víš o tom, vyskoč si.

Když jsi šťastný a víš o tom, ukaž nám to taky potom,

Když jsi šťastný a víš o tom, vyskoč si.



2. Všichni máme svoje maminky moc rádi. Obejmi maminku, dej jí velkou pusu a řekni jí něco hezkého. Nauč se básničku pro maminku.

Skloň se ke mně nad postýlku,

povídej mi ještě chvílku.

O princezně, o Honzovi, já ti také něco povím.

Za pohádkou zlatá tečka, ty jsi moje maminečka!


3. Víš čím bys uděl/a své mamince velkou radost?

Mamince uděláš určitě také velkou radost, když si uklidíš své hračky a věci v pokojíčku. Když bude maminka chtít, můžeš jí pomoci s vařením, utíráním nádobí, podávat kolíčky při věšení prádla, skládat oblečení, zalévat kytky, srovnat boty apod.

4. Zatancujte si všichni na maminčinu oblíbenou písničku. Víš jaká to je? Pokud ne, zjisti to.

5. Na procházce mamince natrhej kytičky, ale pozor, musíš je trhat s dlouhým stonkem, aby si je mohla dát maminka do vázičky.

6. Nakreslíš mamince srdíčko? Můžeš použít šablonu a pěkně ji vyzdobit.



7. Přáníčko pro maminku – tulipán.

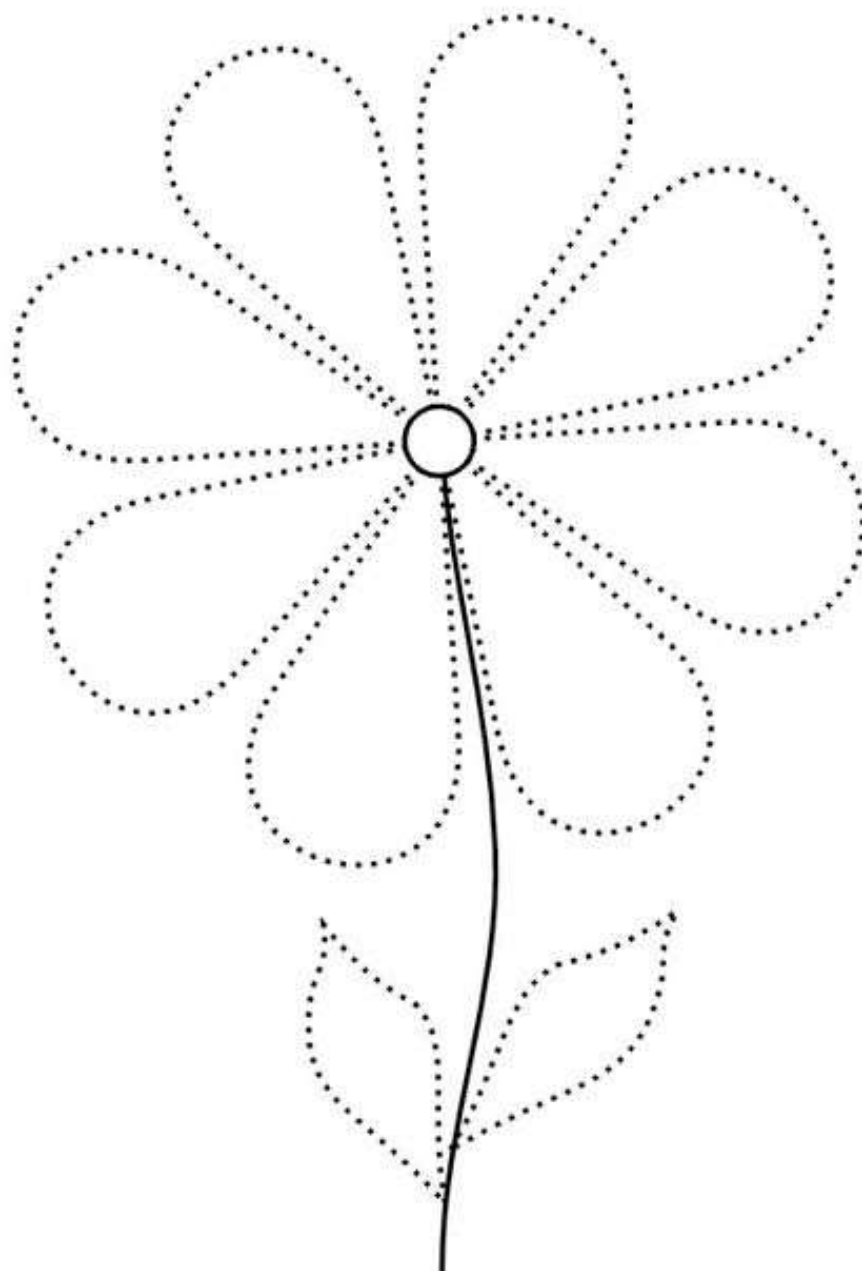
Pomůcky : čtvrtka, vodovky, prstové barvy nebo temperové barvy, štětec, kelímek s vodou, utěrku na ruce

Postup : čtvrtku přelož na polovinu a namaluj na přední stranu papíru štětcem zelený stonek a listy, potom si vypláchni pořádně štětec a vyber si barvu, jakou bude mít tulipán. Štětcem si rozetři vybranou barvu po celé dlani a obtiskni svou dlaň na papír. Totéž udělej ještě dvakrát, ale jinými barvami. Až obrázek uschne, tak můžeš dovnitř ještě něco hezkého mamince nakreslit.



Pro mladší děti:

Obtáhni kytku podle teček. Držíš správně pastelky?




Pro předškoláky :

Dokresli mamince vlasy. Zkontroluj si, jestli držíš správně tužku.



Pro mladší děti :

Vybarvi kytičky pro maminku podle vzoru.



© Pianetabambini.it

Pro předškoláky : korálky pro maminku.

KORÁLKY

Navlékneme korálky, aby byly krásně barevné, budeš je muset vybarvit. Vybarvi podle pokynů:

