

KDYŽ SLUNÍČKO SVÍTÍ




Poznávání charakteristických znaků jara, první jarní květiny, jarní tání, poznávání jarních dětských her, seznámení s bezpečností při hrách

Nabídka činností a aktivit :
















1. Jaro je ,když...povídej si o jaru, jarní přírodě, poznávej charakteristické znaky jara (rozdíly zima x jaro), jaké je počasí, jak si můžeme hrát venku, na co si musíme dávat pozor při hrách venku.

JARO JE KDYŽ...



2. Přečtěte si s dospělým barevnou pohádku o jaru

Hra na čtení (barevné puntíky - určování barev)

Na jasné  obloze se houpalo veselé  sluníčko. Paprsky lehounce šimraly studený  sních. "Nech toho, sluníčko," smál se sních. A z toho smíchu bylo sněhové  peřince tepleji a tepleji, až začala pomalu roztávat. Objevila se první nesmělá  místečka. A na tom malém  koberečku zvědavě vykoukla docela malinká  hlavička. "Kdopak ty jsi? Malý sněhuláček?" - "Kdepak sněhuláček! Copak mám dlouhý  nos jako on? Jsem jeho sestřenka sněžinka! Za chvíli bude louka celá  ne od sněhu, ale bude se bělat námi  sněženkami. Pak se přidají i ostatní kytičky, voňavé  petrklíče a drobné  kvítky pomněnek. Ani zahrádky nezůstanou pozadu. Najdete tam nás, křehké  sněžinky a bledule, urostlé  tulipány a krásné  narcisy. Jaro je tady!"

3. Na vycházkách pozoruj první rozkvetlé sněžinky a poznávej i jiné květiny (bledule, krokusy, sasanky).


4. Pomáhej přesazovat a zalévat pokojové květiny, pomáhej s úklidem zahrady po zimě. Všímej si větvíček stromů a keřů, povídej co na nich vidíš. Zasad' si do květináče s hlínou semínka květin nebo bylinek. Řekni, jak se o ně staráme, aby pěkně rostly.

5. Zvládneš se naučit krátkou básničku o sněžence?

SNĚŽENKA

Jsem statečná květinka,
jmenuji se sněžinka.
Volám všechny kytičky,
vystrčte své hlavičky.

6. Vybarvi si omalovánku sněženky



7. Zacvič si.

Básnička s pohybem

V zemi malé semínko – dřep

spinká jenom malinko.

když sluníčko zasvítí,

začne pěkně klíčiti – pomalu zvedají ruce nad hlavou

klíčí stále výš a výš – zvednout se do stoje

až poupátko uvidíš. – ruce sepnuté nad hlavou

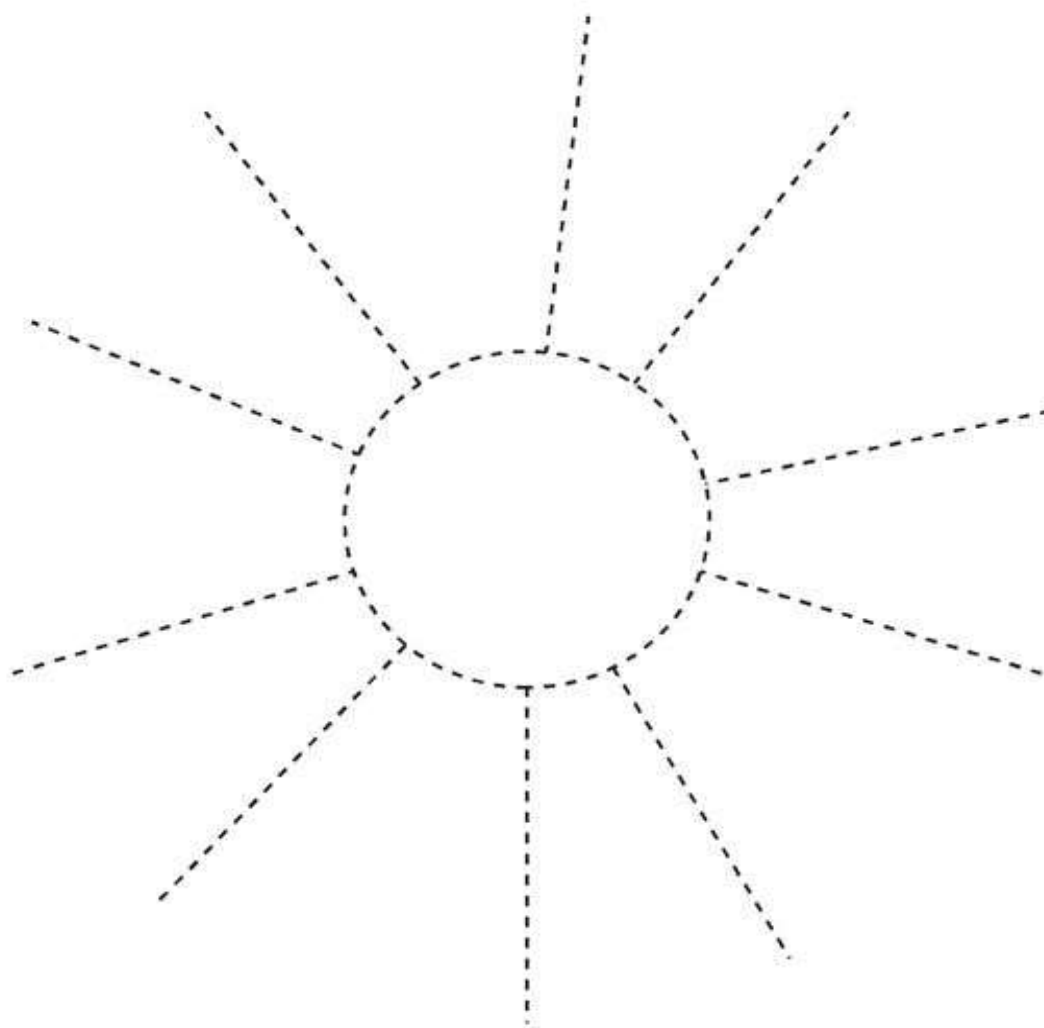
A pak z toho poupěte

nádherný květ vykvete – roztáhnout ruce

8. Sestav obrázek sluníčka z víček od pet lahví, korálků, knoflíků, ze stavebnic, z kostek, z papírových proužků nebo z čeho tě napadne. Můžeš si na ták nasypat mouku a kreslit sluníčko nebo kytky prstem v mouce.

Pro mladší děti :

9. Grafomotorika - Sluníčko - obtahuj čáry podle vzoru



Pro mladší děti :

10. Spojuj kytičky s jejich stíny.





11. Zahraj si hru na procvičení barev:

„Sluníčko našlo kytičku, mělo barvu barvičku bílou (modrou,červenou,...) a dítě hledá ve svém okolí určenou barvu.

12. Předškoláku, najdi na obrázcích čtyři rozdíly

ROZDÍLY

Najdi čtyři rozdíly. Obrázky vybarvi.















Pro předškoláky :

13.Rýmování



Pojmenuj jednotlivé obrázky a zkus vybarvit kolečko, ve kterém obrázek je, stejnou barvou jako kolečko obrázku, který se s daným obrázkem rýmuje. Dokážeš vymyslet další slova, která se s obrázky budou rýmovat?

E-předškoláci

| | | | |
|---|---|--|--|
|  SNĚŽENKA |  VLAŠTOVKA |  OVEČKA |  ŘEHTAČKA |
|  BLEDULE |  SLUNÍČKO |  KRAJÍČEK |  BERÁNEK |
|  PANENKA |  SLEPIČKA |  TABULE |  FIALKA |
|  ZAJÍČEK |  KUŘÁTKO |  VAJÍČKO |  ZÁMEK |
|  PIŠŤALKA |  ŠKOLAČKA |  ŽÁROVKA |  ZRCÁTKO |

Pro předškoláky:

14.Pexeso.Nejdříve si vystřihni kartičky a potom si můžeš zahrát pexeso.

Další jarní náměty pro rodiče: <https://e-predskolaci.cz/produkt/ucime-se-doma-kdyz-prijde-jaro/>.

