

7.Integrovaný blok:

Voláme tě sluníčko, probud' se maličko

- tento integrovaný blok seznamuje děti s probouzející se jarní přírodou živou i neživou, slučuje poznatky z více oborů, využívá prožitky, seznamuje s dopravními prostředky a značkami, s hudebními nástroji. Přibližuje dětem svátky jara a velikonoční tradice, loučení se zimním obdobím. Děti se budou seznamovat s péčí o živou a neživou přírodu, s tříděním odpadu, s ekologií.

Časový rozsah – 8 týdnů

Téma: Jak se budí semínko 22.3.-25.3

-seznámení s prací na zahradě, pracovním nářadím. Poznávání zahradních květin, pokus se setím semínek a pozorování jejich klíčení, co potřebují rostliny ke svému růstu, péče o rostlinky

Pohádka - [Jak Křemílek a Vochomůrka zasadili semínko - YouTube](#)

Podívejte se na pohádku s maminkou a povídejte si o ní. Namalujte si omalovánku

k pohádce 😊

Jarní skřítek zahradníček

Ahoj děti! Já jsem skřítek zahradníček dnes ještě spinkám ale zítra přijdu k vám s prvním jarním dnem. Budu mít mnoho práce a potřeboval bych pomoci od šikovných dětí. Víte co všechno vlastně dělám?

- **Probouzím sluníčko aby více hřálo** – víte jak? Mám na to básničku! Pomůžete mi?
Volám Tě sluníčko, haloo. – (voláme k oknu)
Teplíčka máme tu málo. (skáčeme zimou)
Pohlad' už kytičky, zahřej nám ručičky. (hladíme kamarády/maminku) – (třeme si ručičky)
Volám Tě sluníčko halo, za dveřmi už t'uká jaro. (voláme k oknu)
- **Probouzím květinčky**
-probouzím také zahrádky, ale po zimě potřebují také vaši pomoc. Víte co vše potřebujeme k práci na zahrádce? – **rozhovor s obrázky s nářadím, k čemu slouží. Bezpečnost na zahrádce – rukavice, z čeho rostou květinčky a další rostlinky (cibulky, semínka).**

Včelička- písnička

Na zahrádce pod jabloní motýlek tam včelku honí,
/:hned, hned, hned dej mi, včelko, med!:/

Včelička se na něj zlobí, že ji křidélka už bolí,
/:hned, hned, hned pryč motýlku let'!:/

Do úlu už včelky letí, musím také pospíchatí,
/:hned, hned, hned taky domů let'!:/



*Kvítkům bzučí písničky
pracovité ...
(včelíčky)*



Poznáš stíny květiněk? Spoj stejné čárou :)

Árnyékok


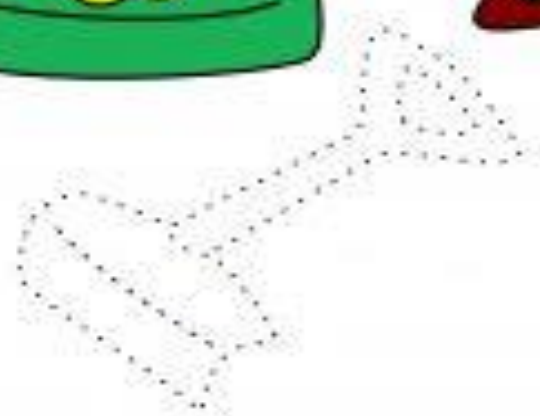
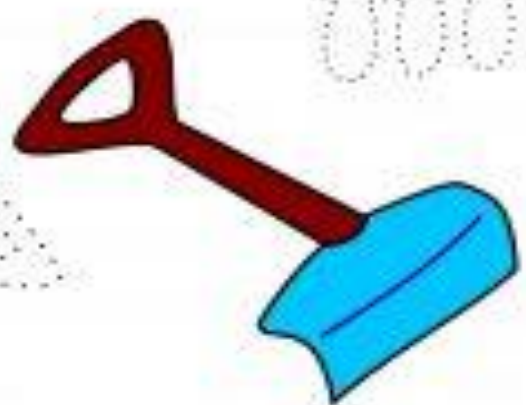
A virágok és az árnyékuk formája megegyezik.
Köss össze minden virágot a maga árnyékával.




Vyrob si doma s maminkou 😊







Co chybí v řádce?





greeting
card

