

22.11. – 26.12.2021

Vánoční radovánky

- Integrovaný blok provází děti časem adventu a Vánoc. Budeme děti učit sdílet společně radost, optimismus, vzájemné citové prožívání. Přibližujeme dětem vánoční zvyky, pranostiky, tradice, vánoční koledy a symboly.

Téma:

Když chodí čert a Mikuláš

seznámení s postavou Mikuláše a čerta, s tradicí adventu, společná příprava kostýmů, písniček a básniček na Mikulášskou besídku

DÍTĚ A JEHO TĚLO

Cvičení a Andělíčkem-cviční s říkankami,

Andělská čelenka -jednoduchá manipulace s nůžkami,lepení ,upevňování správné techniky stříhání

DÍTĚ A JEHO PSYCHIKA

Kdo je Mikuláš a čert?-seznámení s postavou čerta a Mikuláše

JV chvilka DC -přenášení hvězdiček brčkem – nádech ústy s výdrží

AC -procvičení výslovnosti hlásky Č

GM -cvičení rtů a dolní čelisti

DÍTĚ A TEN DRUHÝ

Černá hodinka – beseda s dětmi o chování,vlastní hodnocení svého chování

Společné hraní s kamarádem(stavebnice,společenské hry u stolků)

DÍTĚ A SPOLEČNOST

Mik,Miku,Mikuláš-nácvik písně s pohybovým doprovodem,1.,2.sladit zpěv s pohybem,3.rozvíjet soulad pohybu s hudbou

Společný nácvik písní na besídku

Mikulášská besídka-společná besídka ve školce

Andělíček– 1.-3.malování andělské postavy temperovými barvami

DÍTĚ A SVĚT

Zdobení stromečku v parku – zdobení stromku krmítky pro ptáčky,péče o ptactvo a příprava na advent

Mikulášek (*melodie Prší, prší*)

Mikulášek zvoní, cinká,
nakukuje do okýnka,
nakukuje sem a tam,
dneska přijde také k nám.
Za ním kráčí andělíček
od nebíčka nese klíček,
od nebíčka nese klíč
a ty, čerte, ty jdi pryč

Taneček k písničce Mik,Miku,Mikuláš

Kruh,děti jdou ve dvojicích za sebou po kruhu(Mik,Miku,Mikuláš)

Zastaví a točí se na místě dokola s rukama nad hlavou(přišli s čertem na koláč)

Kruh,děti jdou ve dvojicích za sebou po kruhu(Mik,Miku,Mikuláš)

Zadupat(přinesli nám zimní čas)

Jedna ruka v bok a druhou zvonit jako na zvoneček(cink,cinky,cink,cinky zvoneček)

Tleskat(čert nám přines dáreček)

Jedna ruka v bok a druhou zvonit jako na zvoneček(cink,cinky,cink,cinky zvoneček)

Dupat a tleskat(Je tu zimní čas)

ŠNEČCI


Mikuláš







Mikuláš, Mikuláš (ruce spojit nad hlavou)
plný pytel nese (naznačit, že má pytel přes rameno)
celý je ohnutý (předklonit se)
hlava se mu třese (uklání hlavy do stran)
oříšky, jablíčka (mističku z dlaně, jablíčka tleskat)
k tomu kousek uhlí,
než on to roznese (naznačit rozdávání)
bude celý ztuhlý (stát ve stoji napnutém - v pozoru)

Cvičení s andělíčkem

Podívejte děti! - stoj snožmo, ruka ukazuje do stropu
Kdopak to sem letí? - stoj snožmo, ruka kreslí otazník
Bílá křídla, žluté vlasy - ruce dělají křídla, hladí vlasy
Andělíček je to asi - mírný předklon, ruce na tvářích
Na hlavě má hvězdičku - ukazovat na čelo
Svítil si na cestičku - chůze na místě, ruce v bok
A přilétl k nám - otáčel se dokola, ruce mávají jako křídla
Andělíček sám - do dřepu

SPOČÍTEJ A ZAPIŠ



 = <input type="text"/>	 = <input type="text"/>	 = <input type="text"/>
 = <input type="text"/>	 = <input type="text"/>	 = <input type="text"/>

