

Podtéma: Příběh hraček (4.-8.1.2021)

Kdo dřív dojde do Betléma – Děti vytvoří tři skupiny o stejném počtu hráčů. Každá skupina má jeden nafukovací míč, na který se napíše buď K, nebo M, nebo B – Kašpar, Melichar, Baltazar. Všechny tři míče se postaví na startovací čáru. Na druhou stranu se položí vystřihnutá papírová kometa – symbol pro Betlém. Hráči se snaží jeden po druhém trefit molitanovým míčkem do svého míče – krále, aby se dostal co nejdříve do Betléma.

Uklízací písnička – Návuk nové písničky určené pro úklid hraček.

1. Srovnat hračky umím hravě,
všechno pěkně uklidit

2. Kolem sebe nepořádek
nebudu už nikdy mít

Kdo chce půjčit koloběžku,
panenku či auto, džíp?

Půjčím mu je na chvíličku
lakomá já nechci být

1 + 2 opakujeme

Trojice králů – Děti si vyrobí papírové koruny, které pak mohou použít při pohybových hrách a při zpívání písně. Je důležité, aby na každé koruně bylo počáteční písmeno některého ze Tří králů. Na pokyn učitelky vytvoří trojice tak, aby v nich byli zastoupeni všichni tři králové (K, M, B). Dále se trojice pohybují po prostoru ve vázaném zástupu s vyhýbáním ostatním trojicím. Hru lze obměnit tím, že děti tvoří trojice stejných králů.

Podávání darů- Děti stojí ve dvou družstvech, čelem proti sobě. Na povel si podávají míč. Které družstvo je rychlejší?
Obměnou může být podávání míče ve stoji rozkročném, střídání dětí – vzpažením a druhé dítě mezi koleny.

Držení těla – Děti si dají na hlavu kostku a snaží se chodit s nákladem, zkouší si dřepnout, stoupnout atd.

Autíčkové cestičky – Zábavné hry s autíčky na pastelky, kterými si děti zároveň procvičí zápěstí a některé z nich tato hra dokonce namotivuje ke kreslení.

Pytel hraček – Hmatová hra na rozpoznávání hraček podle hmatu. Následné povídání o původu hraček a o materiálech, ze kterých se vyrábí.

Pohádky o hračkách – čtení, či poslech pohádek s tematikou hraček

Jazykové chvílky – každodenní procvičování jazyka, slovní zásoby, kultivovaného projevu

Práce s knihou – prohlížení obrázků k tématu, vyhledávání informací podle instrukcí

Tři králové – vyprávění příběhu, přiblížení tradic

Malí detektivové – hledání hraček podle instrukcí, hledání dle počtu, barvy, velikosti

Dostali jsme hry – seznámení se s pravidly nových společenských her, schopnost přijmout prohru, dodržet herní pravidla

Volné hry dětí s kamarády v koutcích třídy– spolupráce při hře, společné plnění úkolů ze vzdělávací nabídky, hra na rodinu, kuchaře, veterináře, kadeřnice

A je po Vánocích – pomoc s úklidem výzdoby

Jak je venku? Jak je uvnitř? -denní rozhovory o počasí – změny okolí, zimní proměny, jak se cítíme? Denní vyjádření nálady, nově i s pomocí emoční žábky

Postýlky pro hračky – stavby postýlek z kousků látek, možnost propojení s kamarády

Co se stane se stromečkem?- 1.-3. Rozhovor o možném využití použitého stromečku, k čemu může posloužit, co dělají lidi špatně?

Vycházka – pozorování ptáčků u krmítek (čím je krmíme a čím nikoli), krmení divokých kačen na řece

[Mírně]

My tři králové




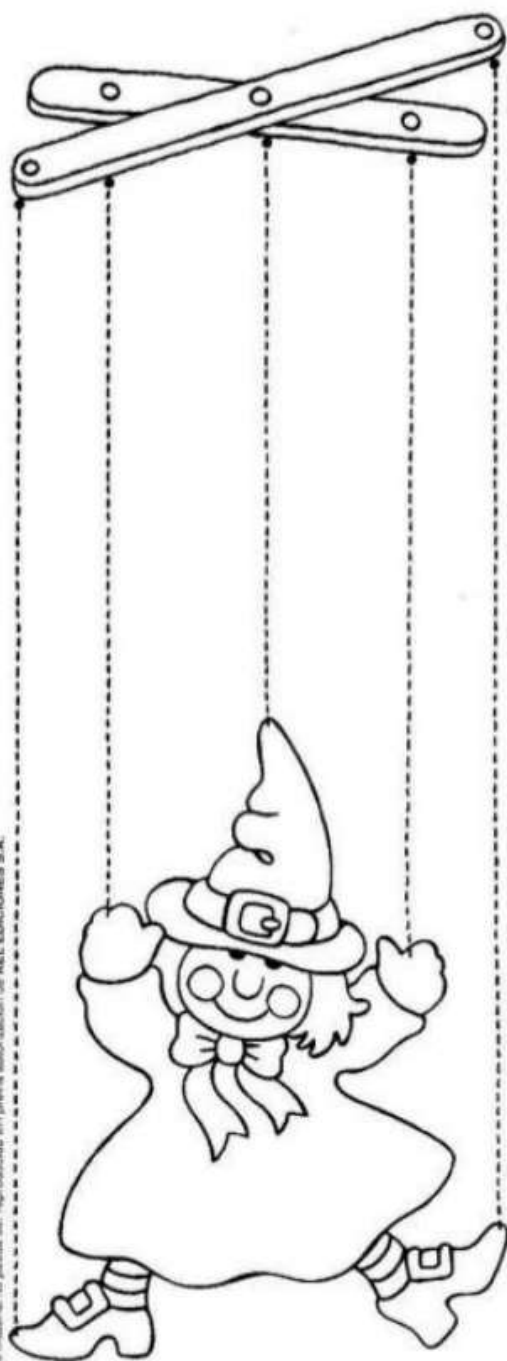
1. My tři krá- lo- vé jde- me k vám štěstí zdra- ví vin- šu —jem vám.
(pře- je — me) vám.

| | |
|---|---|
| 2. Štěstí, zdraví, dlouhá léta. my jsme k vám přišli z daleka. | 5. A já černej vystupuju a Nový rok vám vinšuju. |
| 3. Z daleka je cesta naše, do Betléma mysl naše. | 6. A my taky vystupujem a Nový rok vám vinšujem. |
| 4. Co ty černej stojíš vzadu, vystrkujíš na nás bradu. | |

Prirad' správne




Dokresli loutkám provázky a vybarvi je.





Este material no puede ser reproducido sin previa autorización de KEL EDICIONES S.A.

Pomoz králům najít cestu k Ježíškovi.




Najdi 7 rozdílu.




Vybarvi, vystřihni a nalep králům koruny.

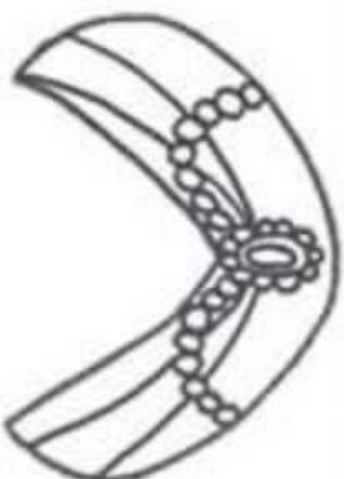

Melichar



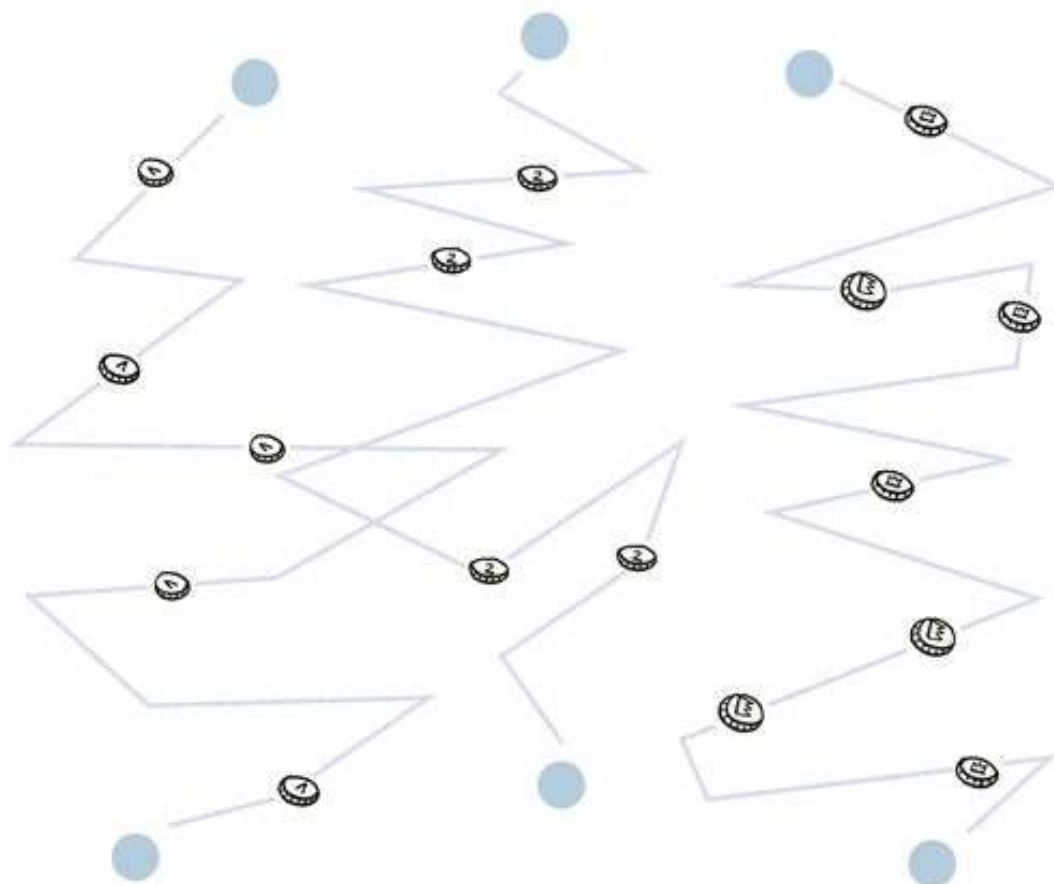

Kašpar




Baltazar



Pomůžeš třem králům sesbírat dárek pro Ježíška, který cestou poztráceli?
Obtáhni každou z cest. Na jejich konec poté zapiš správný počet nalezených mincí.





NA TŘI KRÁLE

Na Tři krále za vesnici,
bloudí sněhem koledníci.

Šlapy, šlapy, šlápoty,
pletou se jim do noty.

Ťuky, ťuky, už tu jsou,
štěstí, zdraví vinšují.

Malí stavitelé

Máme kostek dost a dost,

Postavíme velký most.

..... staví nádraží,

..... auto s garáží.

..... domek pro panenku,

Se záclonkou na okénku.

Máme kostek dost a dost,

Stavíme si pro radost.