



---

# PODZIMNÍ ZAHRADA ZELENINA

---



**Seznámení s podzimními pracemi na zahradě,  
se zahradním nářadím, s některými druhy zeleniny  
a jejich zpracováním, význam zeleniny ve stravě.**

## 1. Zeleninové hádanky pro **PŘEDŠKOLÁKY:**

Zelená jsem, tráva nejsem.

Žlutá jsem, vosk nejsem.

Sladká jsem, med nejsem.

Tvrdá jsem, kost nejsem.

Ocas mám, pes nejsem. Co jsem? (mrkev)



Přišel k nám panáček,  
měl červený fráček.  
když jsme ho svlékali,  
všichni jsme plakali. (cibule)



Hlava bílá, z očí slzy vyžene,  
ale srdcem nepohne. (česnek)

V poli domeček,  
bez klíče otevřeš jeho zámeček. ( hrášek,lusk)



Leží, leží u plotu, přikrývá si nahotu  
co je to, řekni, jestli víš. (okurka)



## 2. **PŘEDŠKOLÁKU**, NAUČ SE BÁSNIČKU – HÁDANKA O BRAMBOŘE:



( brambory )

## **VŠECHNY DĚTI:**

### 3. ŠEL ZAHRADNÍK DO ZAHRADY...

Česká **ŠEL ZAHRADNÍK** (Doprovod: 1)

*Allegro*

1. Šel za - hrad - ník do za - hra - dy s mo - ty - kou, s mo - ty - kou,

vy - ko - pal tam roz - ma - rý - nu ve - li - kou, ve - li - kou.

2. Nebyla to rozmarýna, byl to křen, byl to křen,  
vyhodil ho zahradníček z okna ven, z okna ven.

<https://edu.ceskatelevize.cz/video/5276-zpivejte-s-nami-sel-zahradnik-do-zahrady>

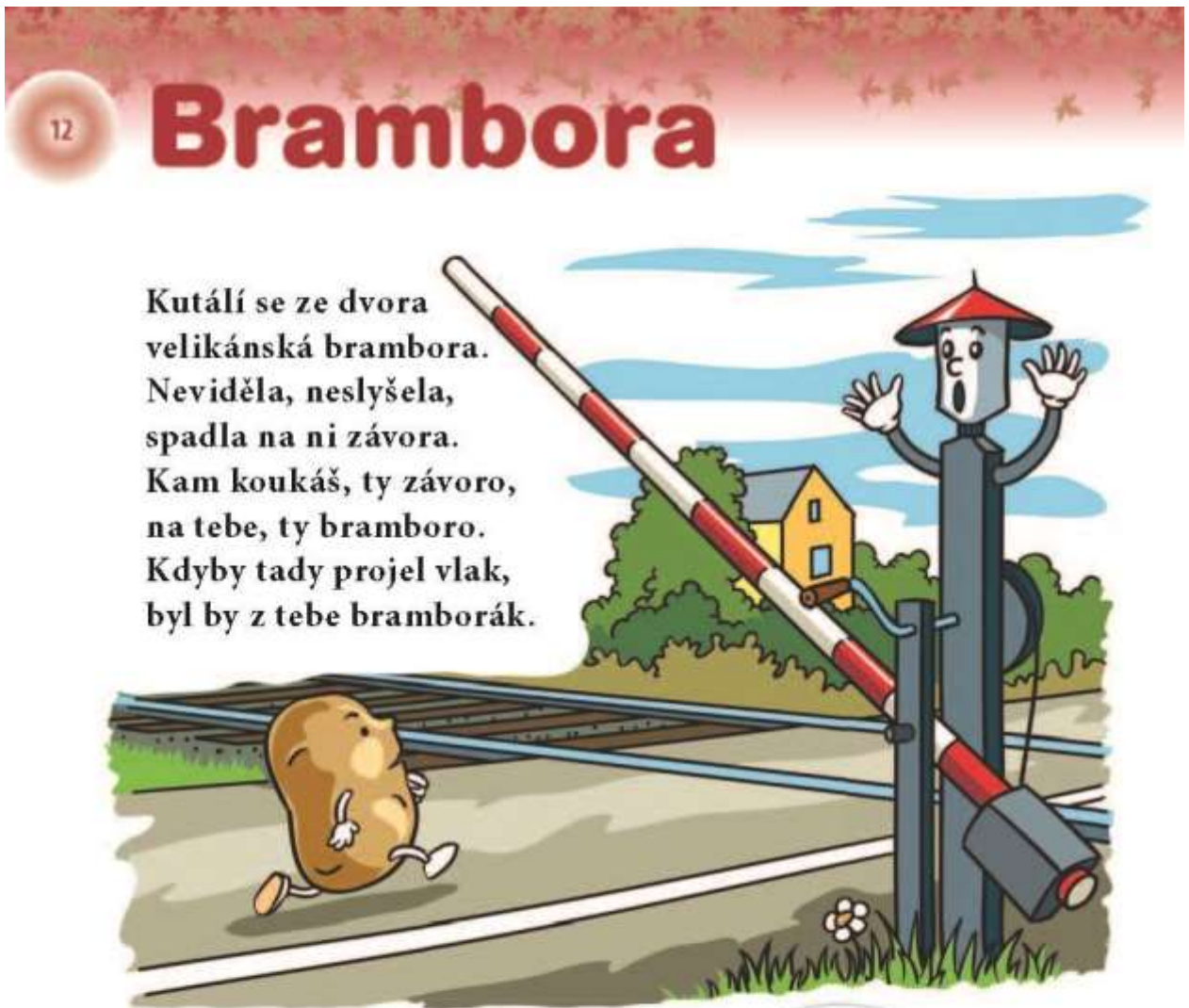
## POVÍDEJTE SI O ZELENINĚ

Jaká zelenina roste na zahrádce? Jaké nářadí potřebuje zahradník?

Jak se staráme o rostlinky?



4. ZACVIČ SI S BRAMBOROU:



**1**

**Kutálí se ze dvora**  
*(motáme jednou rukou okolo druhé)*



**2**

**velikánská brambora.**  
*(rukama děláme velké kolo)*



**3** Neviděla, neslyšela,  
(ruce dáme na oči a pak na uši)



**4** spadla na ni závora.  
(pláceme rukama o zem)




**5** Kam koukáš, ty závoro,  
(hrozíme prstem)



**6** na tebe, ty bramboro,  
(ukazujeme prstem)




**7** Kdyby tady projel vlak,  
(ruce máme ohnuté v lokti a střídavě je  
natahujeme před tělo a zase krčíme k tělu)

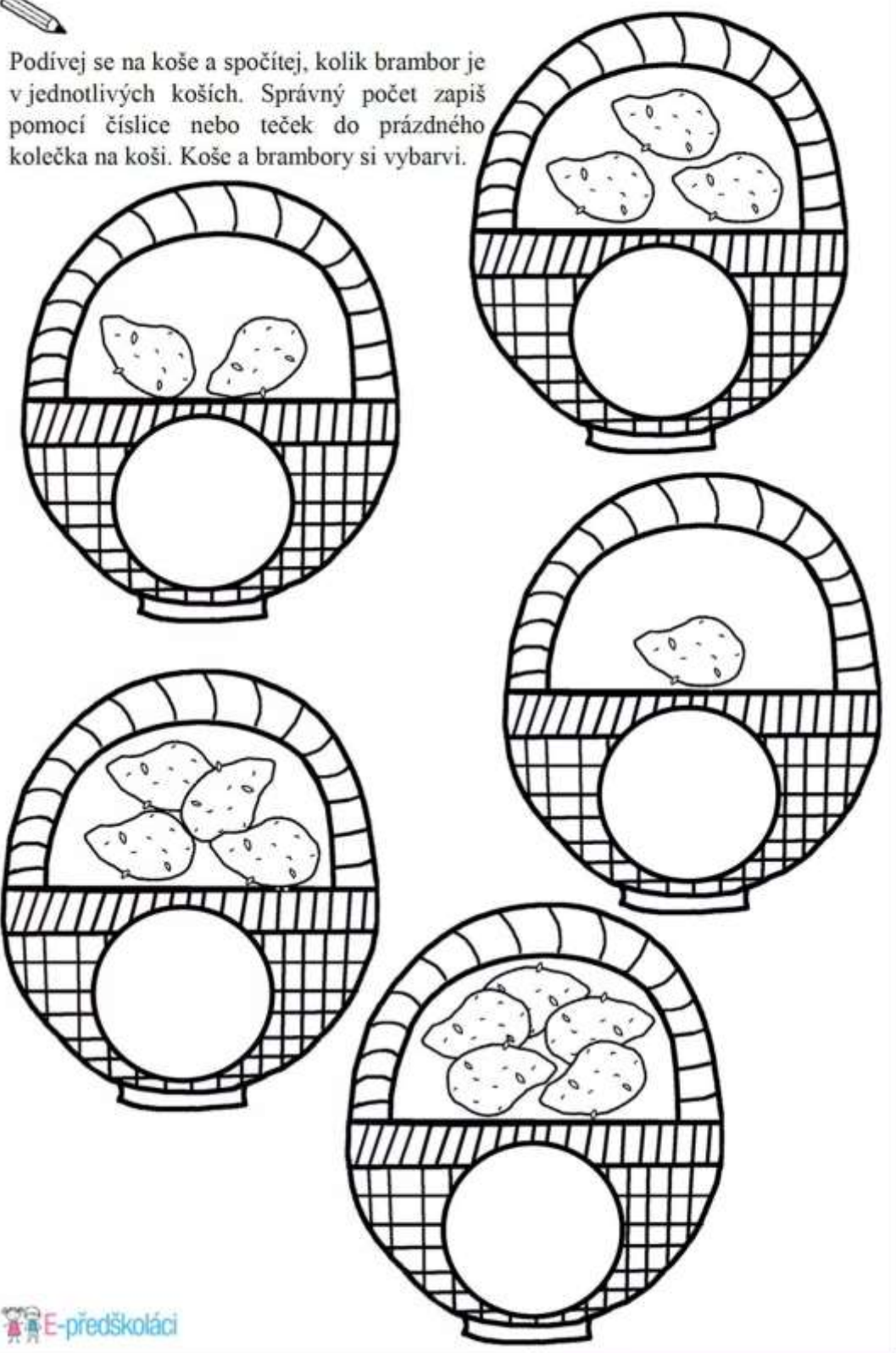


**8** byl by z tebe bramborák.  
(ruce máme natažené před tělem  
a tleskáme)

5. **PŘEDŠKOLÁKU,** SPOČÍTEJ VŠECHNY BRAMBORY:



Podívej se na koše a spočítej, kolik brambor je v jednotlivých koších. Správný počet zapiš pomocí číslice nebo teček do prázdného kolečka na koši. Koše a brambory si vybarvi.



The image shows five baskets of potatoes arranged in a grid. Each basket is divided into two sections: a top section with a wavy border and a bottom section with a grid pattern. The top section contains a certain number of potatoes, and the bottom section contains a blank circle for writing the count. The baskets contain 2, 3, 4, 1, and 5 potatoes respectively.

