

Podtéma: Podzimní zahrada – ovoce

poznávání ovocných stromů a jejich plodů, zpracování ovoce, péče o ovocné stromy, společné výrobky z ovoce, význam ovoce pro zdraví

DÍTĚ A JEHO TĚLO:

Jabloňka-1.-3. motivované cvičení na téma (jabloň roste, protahuje se, naklání se, padá jablíčko, kutálí se...), viz. příloha

Na sadaře-1.,2. výstup na žebřík s dopomocí, **3.** výstup na žebřík bez dopomoci **BOZ**-dávat dětem záchranu

Cvičení s jablíčky-zdravotní cviky (viz. Náměty zdravotních cvičení...), napodobování pohybu, cvičení s míčky

Co je to za ovoce ?-poznávání ovoce hmatem, čichem, chutí, zrakem

DÍTĚ A JEHO PSYCHIKA:

Ježek – 1.-3. motivační četba k tématu (**Jaro, léto, podzim, zima...str.30**)

Co máme v košíčku-1.,2.,3. poznávání ovoce, vytleskávání a rozklad slov na slabiky

Upevňování výslovnosti a hlasitého projevu-nácvik krátkých básní a říkadel-viz. příloha

Juchvilka-DC-Větrík fouká-pomalý nádech a výdech

GM-Malá a velká švestka-velká a malá ústa

AC-procvičení výslovnosti slabiky **-ja, je, ji, ju, jo**-vymýšlení slov na slabiky

Kolik je na stromě jablíček?-1.- 2. seznamování a procvičování pojmu více x méně **1.-3.** **Hledání stejného ovoce** – opakování barev

Umíš to spočítat?-3. procvičování počtu 1-5 (pracovní list)

DÍTĚ A TEN DRUHÝ:

společné hry s kamarádem-dodržování domluvených pravidel chování

tvořivá hra na obchod-střídání rolí při hře, upevňování kamarádských vztahů

DÍTĚ A SPOLEČNOST:


Cupy dupy-nácvik písně

Hrušky a jablka – 1.-3. otisky ovoce temperovými barvami na čtvrtku



DÍTĚ A SVĚT:

Zdravé a nezdravé-seznámení se zdravými a nezdravými potravinami, co je to pestrá strava, jak zpracováváme ovoce-rozhovor s dětmi, hledat odpovědi na otázky „Co je zdravé a proč“-MPP pozorování a poznávání ovocných stromů na vycházce

Čím stromy dýchají?- pokus, pozorování jak se vypařuje voda z listů (ekologie)



ColoringAll.com





Vybarvi v rámečku tolik ovoce správnými barvami, kolik je ve čtverečku puntíků.
Ovoce pojmenuj.

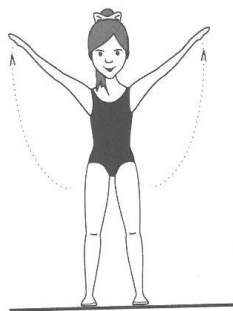
E-předškoláci

Jablíčko

Roste, roste stromeček,
na stromečku kvíteček.
Až kvíteček odkvete,
jablíčko z něj vyroste.
Pak jablíčko utrháme,
mamince ho odnese.



Roste, roste stromeček,
(Z podřepu se pomalu zvedáme.)



na stromečku kvíteček.
(Zvedneme paže a roztáhneme je do široka. Dlaň otevřeme, prsty roztáhneme.)



Až kvíteček odkvete,
(Dlaně dáme v pěst a ruce klesají k hrudi.)



jablíčko z něj vyroste.
(Před hrudníkem obkreslíme rukama kruh, jako bychom hladili pomyslné jablíčko.)



Pak jablíčko utrháme,
(Ve stoji vzpažíme a natahujeme ruce, jako bychom chtěli utrhnout jablíčko.)



mamince ho odnese.
(Všichni přiběhneme k dospělým.)

