

# PODZIMNÍ ZAHRADA

## OVOCE




**Poznávání ovocných stromů a jejich plodů, zpracování ovoce, péče o ovocné stromy, společné výrobky z ovoce, význam ovoce pro zdraví.**

1. Nasbírej do košíčku s maminkou různé druhy ovoce. **Poznáš co je v košíku?** **Předškoláku,** poznáš: Jak ovoce chutná? Je sladké, kyselé... Jaký má tvar a barvu? Voní ?



2. Umíš vymačkat pomeranč, nebo citron? Zkus to.



### 3. PŘEDŠKOLÁCI ŘÍKAJÍ BÁSNIČKU A VŠICHNI SI ZACVIČÍ, MLADŠÍM DĚTEM PŘEDŘÍKÁME:

Cvičení a hra s básničkou:

Leze ježek po trávníčku, leze ježek po lese,  
(lezení ve vzporu dřepma)  
když se blíží nebezpečí, bodlinami brání se.  
(sed na patách, "píchání" prsty do vzduchu)  
Když si vůbec neví rady, do klubička schouli se.  
(ze sedu na patách leh - "klubičko")






### 4. GYMNASTIKA MLUVIDEL PRO VŠECHNY DĚTI:

 <p><b>Balon:</b> Nadechnout se nosem a vyfouknout tváře.</p>	 <p><b>Úsměv:</b> Usmát se.</p>
 <p><b>Levý koutek:</b> Povytknout levý koutek směrem k uchu.</p>	 <p><b>Křeček:</b> Nafouknout tváře a „přelévat“ vzduch z jedné do druhé.</p>
 <p><b>Pravý koutek:</b> Povytknout pravý koutek směrem k uchu.</p>	 <p><b>Kapřík:</b> Našpulit ústa a mímě je otevírat a zavírat.</p>

5. **PŘEDŠKOLÁKU**, počítej s medvídkem Pú – vybarvi odpovídající počet koleček:

# SKLIZEŇ





Domaluj odpovídající počet puntíků:


# SKLIZEŇ



MÁ



MÁ



**POJMENUJ DRUHY OVOCE:**

# CO ROSTE NA STROMĚ ?



# CO ROSTE NA KEŘI ?



# CO ROSTE NA ZÁHONU?





**PŘEDŠKOLÁCI:** vytřihni obrázky a roztříd' ovoce a zeleninu.

**MLADŠÍ DĚTI:** pokus se s pomocí dospělého vystřihnout a pojmenovat ovoce a zeleninu. Možná už ti půjde ji i roztřídit.



