

**5.6. – 9.6.2023**

### **Města a vesnice v ČR**

seznamování s naším městem a poznávání života v našem městě, poznávání rozdílů mezi městem a vesnicí, znát naše hlavní město a poznávat místa v ČR

#### **DÍTĚ A JEHO TĚLO:**

**Můj dům – 1.,2.,3.** zpracování a tvoření modelovací hmoty (válečky)-MĚSTO

**Na louce – 1.,2.,3.** cvičení pro zdraví, protahovací cviky

**Grafomotorika –1.**procvičování krátkých svislých i vodorovných čar (obtahování oken na domě)

**2.,3.** vázaná klíčka – kouř

#### **DÍTĚ A JEHO PSYCHIKA:**

**Moje město – 1.,2.,3.** prohlížení pohlednic a obrázků našeho města, poznávání budov a míst v našem městě

**Praha, hlavní město –** poslech motivační četby, **1.,2.** seznámení s hlavním městem, vlajkou **3.** poznávání hl. města, vlajky, hymny – výchova k vlastenectví

**Moje vlast – 1.,2.,3.** – práce s knihou (albi tužka)

#### **DÍTĚ A TEN DRUHÝ:**

**Naše město –** společná stavba z dřevěných kostek, konstruktivních stavebnic, z písku

#### **DÍTĚ A SPOLEČNOST:**

**Naše město – 1.-3.** malování, stříhání, skládání a lepení

Opakování písniček, společný zpěv, poslech České hymny

#### **DÍTĚ A SVĚT:**

**Vycházky po městě –** přirozené pozorování blízkého okolí na vycházkách, získávání praktické orientace v obci (vycházky do ulic města, poznávání důležitých budov) **BOZ**-chůze ve dvojicích, bezpečné přecházení vozovky  
stavba města na pískovišti

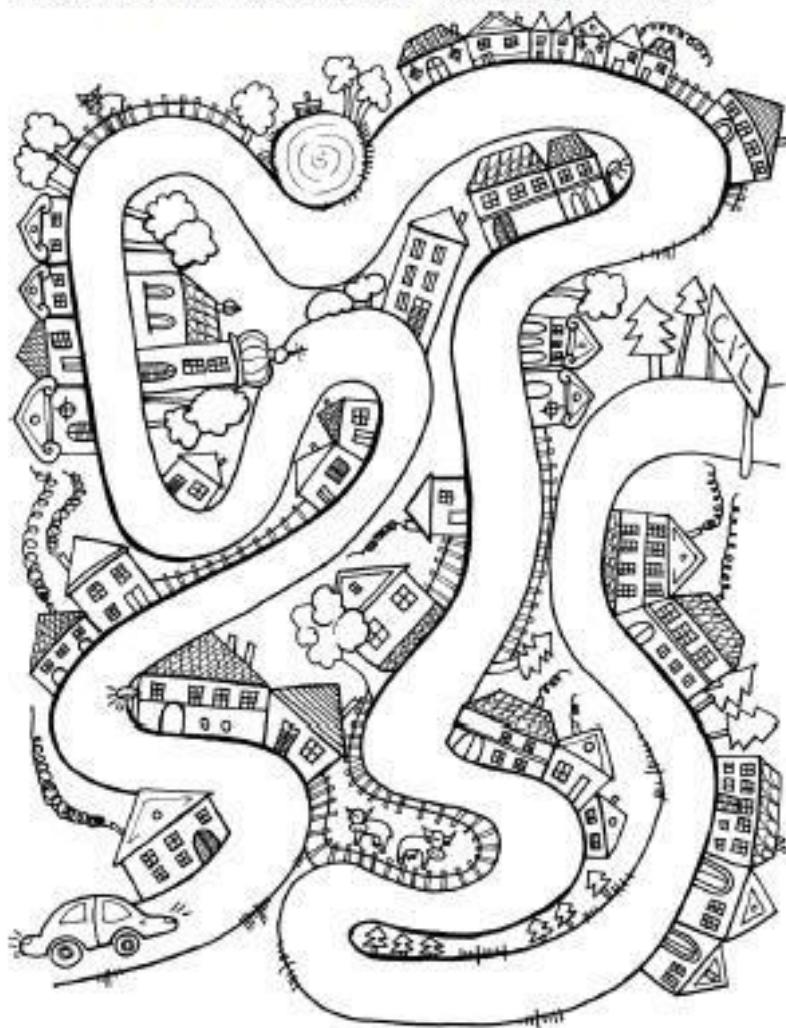
## Bludiště



Vedení linie ve vymezeném prostoru po ploše papíru.






Úkolem dítěte je vést tužku po cestě labyrintem. Dítě jede tužkou po papíře, musí se udržet na silnici a nevybočit mimo ni. Dojede až do cíle?



Nechte dítě, ať podobný labyrint nakreslí samo a navrhne složité překážky, kterým se tužka musí vyhnout. Labyrintem můžete „projíždět“ společně s dítětem, každý např. použijete pastelku jiné barvy.

Označ v řadě jiný obrázek.





Trojúhelník – červená  
Obdélník – žlutá  
Čtverec – zelená  
Kruh – modrá