

## Podtéma: Když zavoní cukroví (7.12.-22.12. 2020)

Druhý týden ve středu proběhne besídka, děti budou zpívat koledy, zkoušet si vánoční tradice, donesou cukroví a budou ho ochutnávat. Po svačince dorazí možná i Ježíšek ☺

Kapřík sportovec – procvičení plazení po bříše, obratnosti a pohotovosti

Lovení šupin – pohybová hra, procvičení postřehu a rychlosti

Mrazíkové – pohybová hra, zastavení pohybu v různé poloze

Cesta za dárečkem – překážková dráha – kostky, kruhy, lano, žíněnka, žebřík, sun v lehu na bříše po lavičce s přitahováním

Kdo dojde dřív do Betléma – závody v družstvech

Kam přijde Ježíšek? - přetahování lanem ve dvou družstvech i jednotlivě

Na vložky – pohybová hra, procvičení schopnosti reagovat na povel, postřeh, pohotovost

Zlatá rybka – pohybová hra, uchopování a podávání míče

Pečeme cukroví – perníčky (zvládat jemnou motoriku, zacházet s materiálem) z modelíny i ze skutečného těsta

Vánoční omalovánky – vybarvování obrázků k tématu (dokončit započatou práci)

Vánoční řetěz – manipulační činnost (ovládat koordinaci ruky a oka)

Vánoční přáníčko – lepení papírových tvarů, manipulace s drobným materiálem, práce s nůžkami, dokreslování detailů

Talíř vánočních chutí – vánoční vůně – hřebíček, badyán, skořice, vanilka; přivonění, vyjádření libosti

Vánoční zápich – výroba dárečku pro rodiče

Zatoulaná rolnička – sluchová hra (poznat, kde zvoní), prostorová orientace

Barevné dárky – barevné představy, reakce na smluvený signál

Kam patřím? - praktické úkony procvičující orientaci v prostoru (hra, úklid hraček)

Kdybych já byl Ježíškem – rozvíjení slovní zásoby, rozklad slov na slabiky, vytleskávání, poznat hlásku na začátku slova

Dárek pod stromečkem – samostatný slovní projev (povídání, vyjádřit samostatně myšlenku,

Vánoční ryba – grafomotorika – dokreslení šupinek oblouk, úchop fixu a plynulá čára

Vánoční tradice - společný rozhovor (seznámení s tradicemi, házení botou, pouštění skořápek po vodě, lití olova, ...)

Vánoční stromeček – chůze po stromku s hvězdou – procvičení hrubé motoriky

Vánočník – pohádky na int tabuli

Zpěv známých vánočních koled

Ježíškův pytel - společná hra na rozvoj pozornosti (kimova hra)

Nesem vám noviny - společná hra (jako tichá pošta)

### **Píseň: Sněhulák s pohybem**

Jedna koule, druhá koule, třetí koule klobouk, nos. Sněhuláček chodí bos.

Koho sníh a zima láká, postaví si sněhuláka.

Jedna koule, druhá koule, třetí koule, klobouk, nos. Sněhuláček chodí bos.

Koho sníh a zima baví, ten si sněhuláka staví.

Jedna koule, druhá koule, třetí koule, klobouk nos. Sněhuláček chodí bos

# Zima

TEXT A HUDBA MILENA RAKOVÁ

Klidně  
F



Po - dí - vej se na ob - lo - hu, ně - co bí - lé

rit. Velmi živě  
B F



pa - dá do - lů. Co to a - si mů - že být? \_\_\_

C F



Nech se, Hon-zo, pře - kva - pit. \_\_\_

1. Podívej se na oblohu,  
něco bílé padá dolů.  
Co to asi může být?  
Nech se, Honzo, překvapit.

2. Možná je to bílé peří,  
kdo nevěří, ať tam běží.  
Ba ne, to je přece sníh,  
pojede na saních.

3. Chumelilo ve dne v noci,  
radují se všichni kluci.  
Postavíme za bukem  
sněhuláka s kloboukem.

4. A když děti ráno vstaly,  
umyly se, posnídaly,  
sněhulák tam stál a stál,  
sluníčka se hrozně bál.

# Rampouch



Ram-pouch sem, ram-pouch tam, cin-ká a já pos-lou-čám. Ram-pouch sem, ram-pouch tam  
Cin-ká-ní ram-pou-ši znel-ku na mě vyz-kou-ši, ram-pouch sem, ram-pouch tam





a já po-slou-čám. Tam, kde květ-ly bla-tou-čny, tam teš' ros-tou ram-pou-čny,  
a-ni ne-du-čám.




mraz dal vo-du do le-du, zpi-vá-me si ka-le-du.

D.C. al Fine

Dodělej rybkám šupinky



# I SPY Christmas



- |   |  |   |  |   |  |   |  |   |  |   |  |   |  |   |  |   |  |   |  |
|---|--|---|--|---|--|---|--|---|--|---|--|---|--|---|--|---|--|---|--|
| 2 |  | 4 |  | 4 |  | 2 |  | 4 |  | 5 |  | 7 |  | 4 |  | 6 |  | 5 |  |
| 1 |  | 6 |  | 7 |  | 1 |  | 3 |  | 6 |  | 7 |  | 4 |  | 7 |  | 4 |  |
| 3 |  | 2 |  | 4 |  | 6 |  | 2 |  | 7 |  | 3 |  | 9 |  | 6 |  | 3 |  |

# Finish the Drawing!

Draw a head on the snowman:)

