

15.3. – 19.3. 2021
















KDYŽ SLUNÍČKO SVÍTÍ

- poznávání charakteristických znaků jara, první jarní květiny, jarní tání, poznávání jarních dětských her, seznámení s bezpečností při hrách

1. Jaro je když... povídej si s rodiči o jaru- charakteristické znaky, viz. příloha (rozdíl zima x jaro), jaké je počasí, jak si můžeme hrát venku, na co si musíme dávat pozor při hrách venku.

2. Přečtěte si pohádku o jaru

Hra na čtení (barevné puntíky - určování barev)

Na jasné  obloze se houpalo veselé  sluníčko. Paprsky lehounce šimraly studený  sníh. "Nech toho, sluníčko," smál se sníh. A z toho smíchu bylo sněhové  peřince tepleji a tepleji, až začala pomalu roztávat. Objevila se první nesmělá  místečka. A na tom malém  koberečku zvědavě vykoukla docela malinká  hlavička. "Kdopak ty jsi? Malý sněhuláček?" - "Kdepak sněhuláček! Copak mám dlouhý  nos jako on? Jsem jeho sestřenka sněženka! Za chvíli bude louka celá  ne od sněhu, ale bude se bělat námi  sněženkami. Pak se přidají i ostatní kytičky, voňavé  petrklíče a drobné  kvítky pomněnek. Ani zahrádky nezůstanou pozadu. Najdete tam nás, křehké  sněženky a bledule, urostlé  tulipány a krásné  narcisy. Jaro je tady!"

3. Na vycházkách s rodiči pozoruj první rozkvetlé sněženky a poznávej i jiné kytky (bledule, krokusy, sasanky).

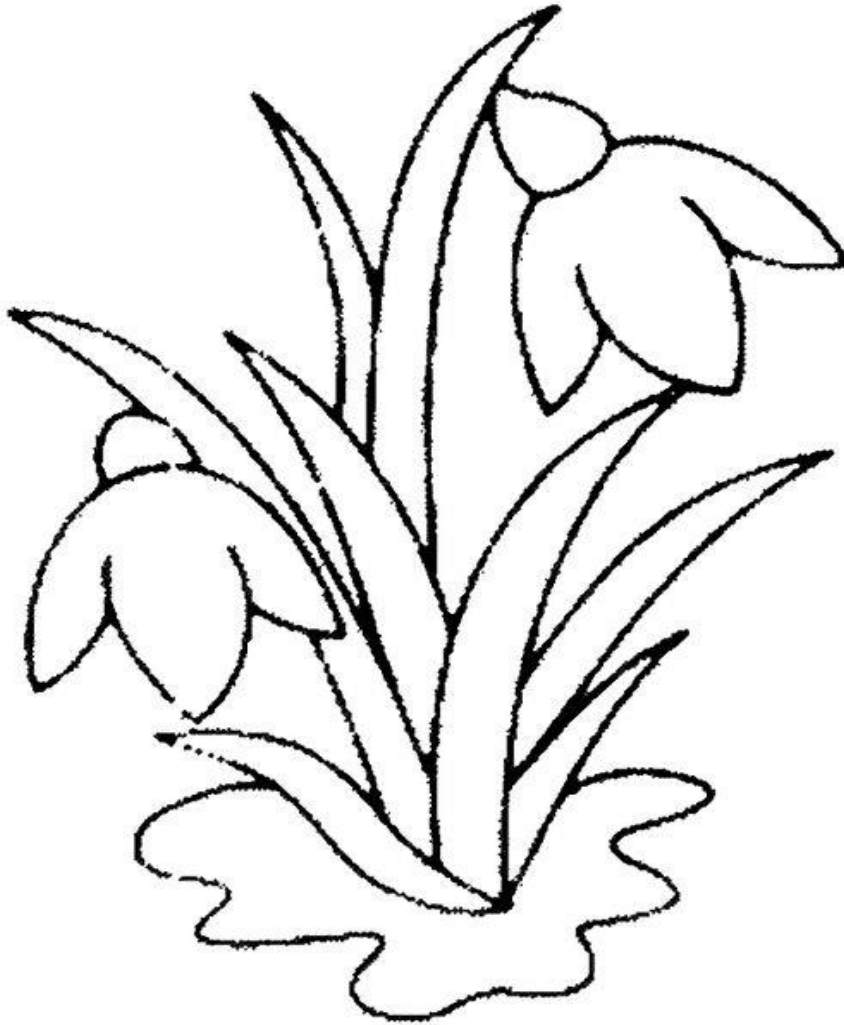
4. Pomáhej doma přesazovat a zalévat pokojové kytky, pokud máte zahradu, tak pomáhej rodičům s úklidem zahrady po zimě (rodiče tě mohou vyfotit a poslat emailem tvou fotku). Všiměj si větvíček stromů a keřů, povídej rodičům co na nich vidíš.

5. Zvládneš se naučit krátkou básničku o sněžence?

SNĚŽENKA

Jsem statečná květinka,
jmenuji se sněženka.
Volám všechny kytičky,
vystrčte své hlavičky.

6. Vybarvi si omalovánku sněženky



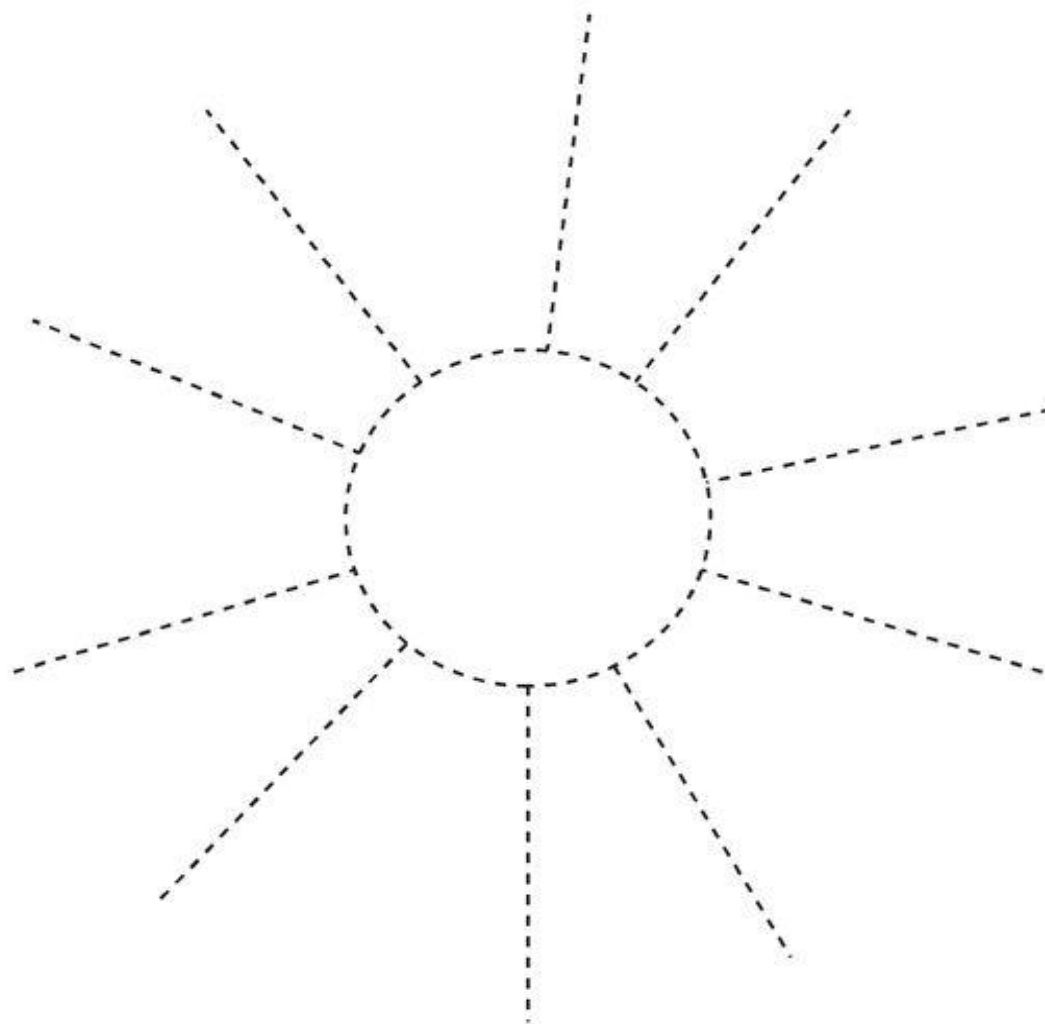
7. Zacvič si.

Básnička s pohybem

V zemi malé semínko – dřep
spinká jenom malinko.
když sluníčko zasvítí,
začne pěkně klíčiti – pomalu zvedají ruce nad hlavou
klíčí stále výš a výš – zvednout se do stoje
až poupátko uvidíš. – ruce sepnuté nad hlavou
A pak z toho poupěte
nádherný květ vykvete – roztáhnout ruce

8. Sestav obrázek sluníčka z víček od pet lahví, korálků, knoflíků, ze stavebnic, z kostek, z papírových proužků nebo z čeho tě napadne.

9. Grafomotorika - Sluníčko - obtahuj čáry podle vzoru



10. Spojuj kytičky s jejich stíny.

Schede didattiche sulla primavera

• Collega con una linea ogni fiore alla sua ombra.

© Pianefabambini.it

11. Zahraj si se sourozenci, s kamarády nebo s někým z rodiny hru na procvičení barev:
„Sluníčko našlo kytičku, mělo barvu barvičku bílou(modrou,červenou,...) a dítě hledá
ve svém okolí určenou barvu.

Příloha

JARO JE KDYŽ...

