

Kamarádi zvířátka, klepají nám na vrátka.



Poznávání domácích zvířat a jejich mláďat, proč je chováme, jaký je z nich užitek, kdo a jak se o ně stará, prohlídka domácího hospodářství

Nabídka činností a aktivit :

1. Na jaře se probouzí příroda po zimním spánku. Sluníčko začíná pěkně hřát, tráva se zelená, na stromech začínají růst listy, volně žijící zvířata se probouzí ze zimního spánku, přilétají ptáci z teplých krajin, rodí se mláďátka. Poznáváme domácí zvířata na obrázcích. Víš, jak se jmenují jejich mláďátka, čím je krmíme, čím nám jsou užitečné? Povídáme si o zvířátkách. Máte doma nějaké domácí zvířátko? Jak se o něj staráte? Na procházkách pozorujeme zvířata nejen domácí, ale i volně žijící.



2. Čteme si pohádku a vyprávíme o čem byla. Uměl/a by si ji vyprávět sám/a?

- Jaká zvířátka byla v pohádce?
- Jaký byl kohoutek?
- Co si přála od slepičky studánka?
- Co donesla slepička kravičce?
Vymýšlíme další otázky.



3. Protáhněte se jako kočička a předškoláci se mohou naučit básničku.

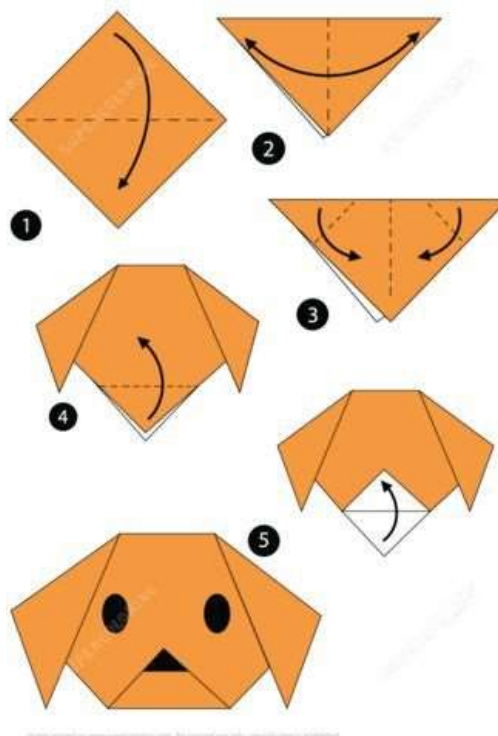
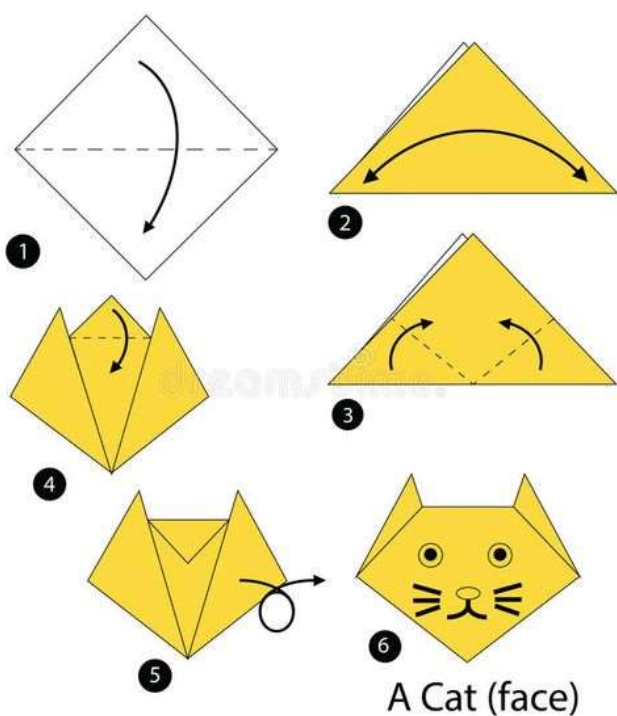
Naše kočka strakatá
ta má hezká kořata.
Ráno vstanou z pelišku,
protáhnou se trošičku
Kočka s nimi procvičí
všechny cviky kočičí.
V zahradě pak pod jabloní
za ocáskem se tam honí.
To kořata nebaví,
tak si lehnou do trávy.

vzpor klečmo na všech čtyřech
schoulení do klubíčka
pomalu do stoji
protažení rukou a nohou
kroužíme rukama
běh na místě
ve stoji, vzpažit = koruna stromu
otáčíme se do stran
pomalu do lehu
leh na zádech

4. Vezmi si tužku a dokresli kočky. Pozor, držíš správně tužku?



5. Můžeme si vyrobit z papíru kočičku nebo pejska podle návodu. Učíme se poprosit někoho o pomoc...



6. Zpíváme písničku Kočka leze dírou.

Kočka leze dírou

C F C F C
 Koč-ka le-ze dí-rou, pes ok - nem, pes ok - nem,
 F C G7 C
 ne - bu - de - li pr - šet, nez - mok - nem,
 F C G7 C
 ne - bu - de - li pr - šet, nez - mok - nem.

Kočka leze dírou,
 pes oknem, pes oknem.
 Nebude-li pršet, nezmoknem,
 nebude-li pršet, nezmoknem.

A když bude pršet
 zmokneme, zmokneme.
 Na sluníčku zase uschneme,
 na sluníčku zase uschneme.



Pro předškoláky:










7. Vytleskáváme názvy jednotlivých zvířat, počítáme počet tlesknutí a vybarvujeme tolik koleček, kolikrát jsme tlesknuli. Jakou hlásku slyšíš na začátku názvu zvířat?



Pracovní listy pro kroužek Chytrolín

PŘEDČTENÁŘSKÁ GRAMOTNOST

Poznáš jednotlivá zvířata? Vytleskej je, spočítej počet tlesknutí a zapiš je do tabulky pod obrázkem. Jakou hlásku slyšíš na začátku názvů zvířat? Urči ho.

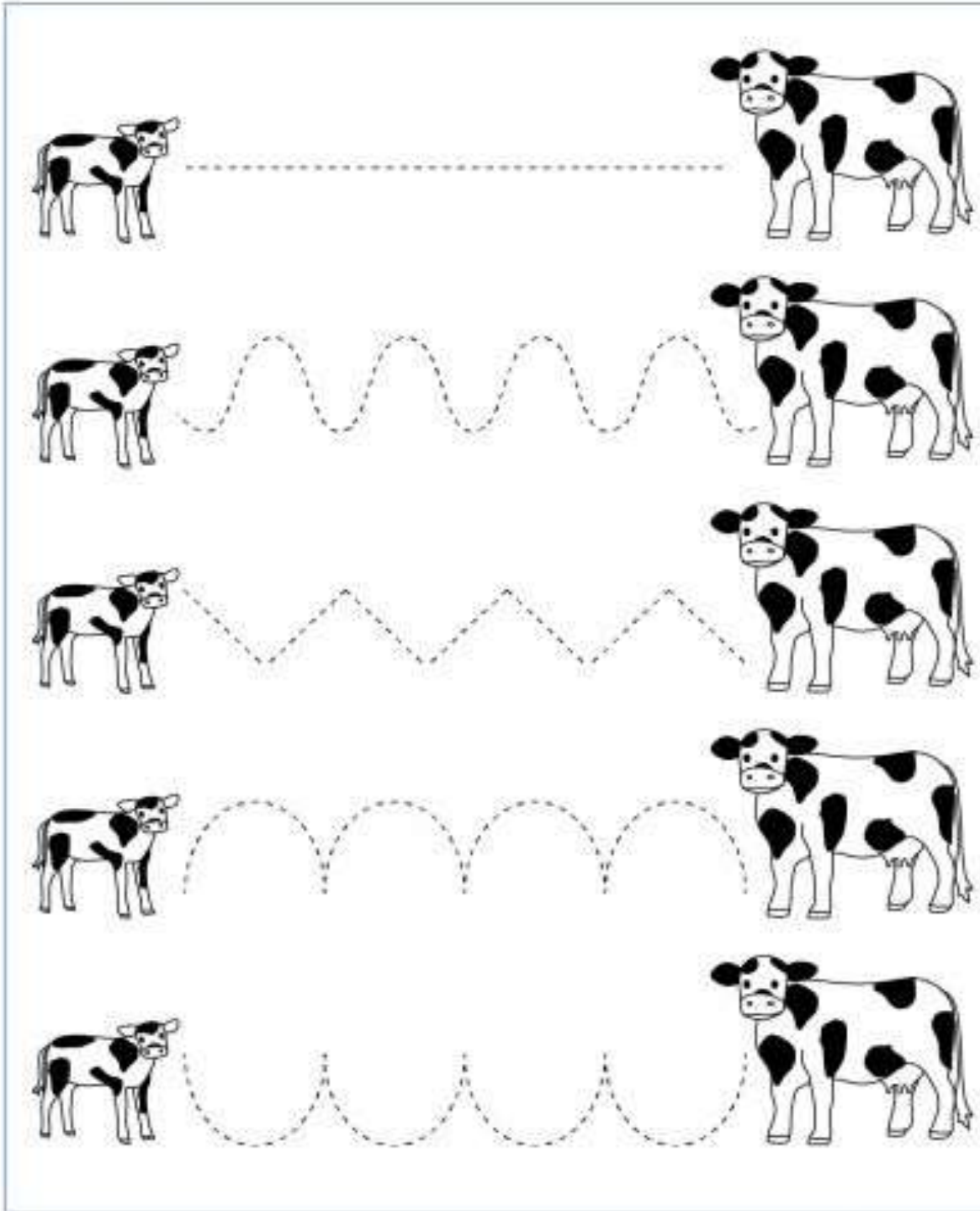
		
○ ○ ○ ○	○ ○ ○ ○	○ ○ ○ ○
K S J	K S J	K S J
		
○ ○ ○ ○	○ ○ ○ ○	○ ○ ○ ○
H R K	K O B	P Z M
		
○ ○ ○ ○	○ ○ ○ ○	○ ○ ○ ○
K Z M	K T M	K T M

Pro děti od 4 let

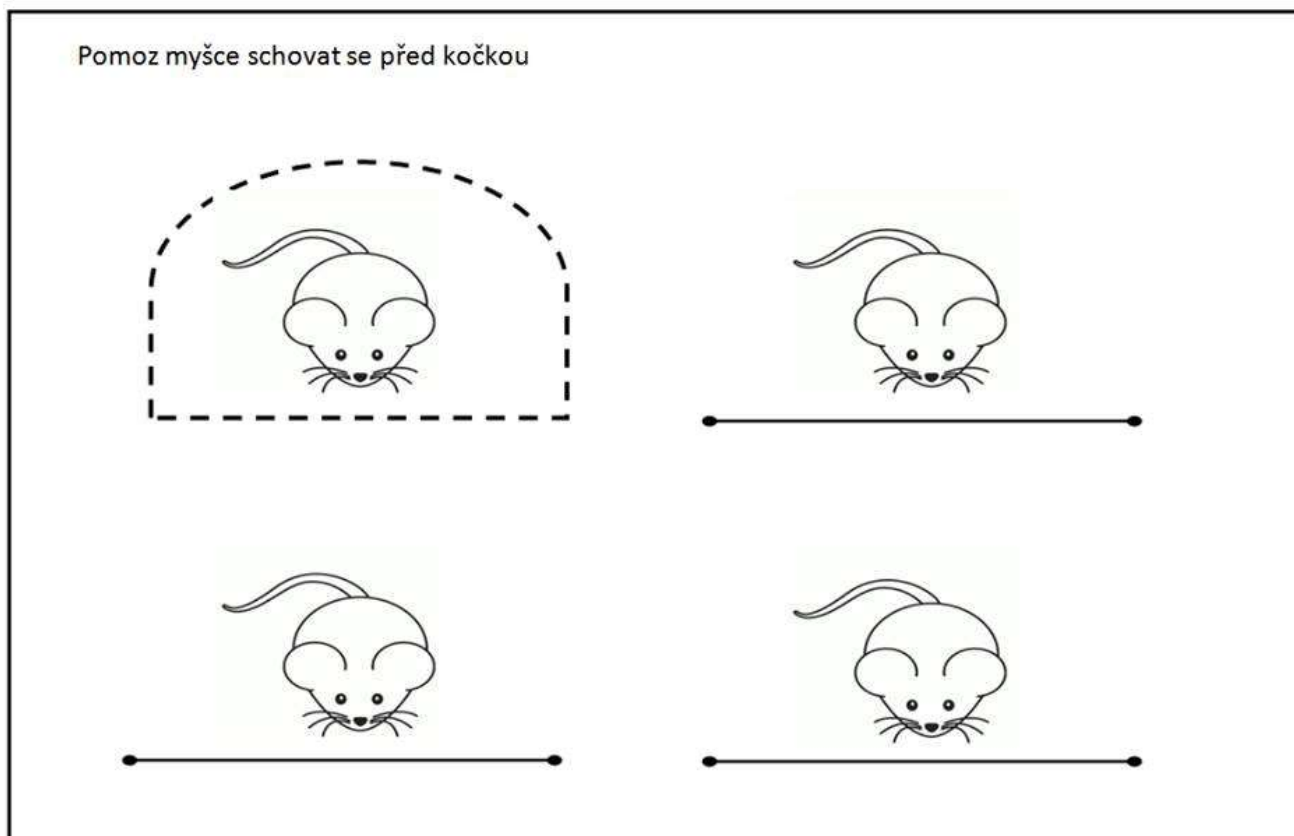
8. Obtáhni cestičky telátka ke kravičce.

calf

trace the lines



Všechny děti:



Poznáš mláděta a jejich rodiče? Zahrajeme si hru!

Na mláděta-did. hra

Pomůcky: obrázky zvířat a jejich mláďat

Jsem malinké mládětko

Říkají mi *telátko (obměna, selátko, jehňátko...)*

Najděte mi maminku

Počkám na vás chvíli....

Můžeme se naučit nějakou básničku:

Slepice

Vdávají se slepice
z celé naší vesnice.

Kohout jenom vzdychá:

„Vždyť jsou bez ženicha!“

Kohout

Kykyryký, kykyryký,
zpívá kohout převeliký.

A slepička žasne:

„Ach, jak zpívá krásně!“

Kráva

Trávu, trávu a zas trávu
má kravička za potravu.
Ráno bučí: „Zdravičko,“
a pozve nás na mlíčko.

Kůň

Mám koníka vraného,
posadím se na něho.
Nejdřív tam a potom zpět
objedeme celý svět.

Kočka

Mňouká kočka na myšičku:
„Zahrajme si na honičku!“
Z myši díry pískne myš:
„Slib mi, že mne nechytíš!“

Pes

Létá moucha jenom tak,
psíku sedla na čumák.
Pejsek na ni zaštěkal,
moucha mu tam sedí dál.

Koza

Nahoře má rohy
a dole má nohy.
Vepředu má bradu,
ocas nosí vzadu.

Ovce

Ovce něžně sklání hlavu,
ukusují louce trávu.
Když pohlédnou do nebe,
poděkují: „Béé, béé, béé,“

Husy

Kolébavě husy jdou
pěkně v řadě za sebou.
Pak se vrhnou do rybníka,
až to cáká, až to stříká.

Kachna

Stojí kachna u rybníka,
jiným kachnám moudře říká:
„Ať je teplo nebo zima,
ve vodě je vždycky prima.“

Vepř

Hamham, hamham, ham,
já se dobře mám.
Když se najím, ihned spím,
když se vyspím, zase jím.

Hádky

1. Víte, kdo tak nahlas štěká, kdo zloděje v noci leká,
kdo, uhlídá dům i ves? Ano, správně, je to **PES**.
2. Vidí myšku, hned ji chytí, očima si přitom svítí.
Každý kluk i holčička, ví, že je to **KOČIČKA**.
3. Obilí i zrnko máku hned si vezme do zobáku.
Zato snáší vajíčka. Kdopak je to? **SLEPIČKA**.
4. Bílý kožich chundelatý, na krku mí zvonec zlatý.
Z nebe nebo z kopečka přiběhla k nám **OVEČKA**.
5. Trávu mění na mlíčko, k tomu bučí maličko.
Poznali jste? Sláva! Je to totiž **KRÁVA**.
6. Je to zvíře chrochtavé, neustále špinavé.
Navíc není králem v kráse, poznali jste? Je to **PRASE**.

Omalovánky – dbáme na správné držení tužky a zda dovedeme dokončit započatou práci... starší děti učíme vystřihovat...



