

## Kamarádi zvířátka klepají nám na vrátka 12. 4. - 16. 4. 2021



Milí rodiče, milé děti,

tento týden bychom si měli ve školce povídat o domácích zvířátkách a jejich mlád'átkách. Děti by se měly postupně dovídat také informace o tom, proč zvířátka chováme a kdo a jak se o ně stará.

Tento týden pro vás chystáme video ze statku. Děti se pomocí videa seznámí s různými druhy domácích zvířat, jak žijí, co jedí apod.


### **Vzdělávací nabídka:**

- 1.) Pomocí následujících obrázků si můžete s dětmi povídat o tom, kde se berou vajíčka a kde mléko.
- 2.) Pomocí pracovního listu mohou děti vyhledávat mlád'átka.
- 3.) Grafomotorické cvičení.
- 4.) přečtete si pohádku.
- 5.) Vyřešte hádanky.
- 6.) Vybarvi si omalovánku.





Spoj zvířecí maminku s mládětem.




KUŘÁTKO




SLEPICE




HŘÍBÁTKO



PRASE




TELÁTKO



OVCE



SELÁTKO



KUŇ



JEHŇÁTKO

## Grafomotorika - dbáme na správný úchop tužky



**Motivace:** Koťátko si hraje s klubkem vlny.



Děti krouží tužkou okolo klubíčka - motají vlnu jako koťátko. Pohyb vychází z ramene.

Tužku držet volně, ne křečovitě, pokuste se dbát na správný úchop. Ukazováček není prohnutý.



**Motivační básnička:** tuto básničku si rytmicky přeříkavejte k pohybu ruky.

Motám, motám klubíčko,  
podívej se kočičko.





## O třech prasátkách

V jednom domku žila tři malá prasátka se svou maminkou. Dvě prasátka nebyla moc chytrá a navíc byla i trochu líná. Třetí prasátko bylo šikovné a pracovité.

Jednoho dne jim maminka řekla, že už jsou dost velká, aby šla do světa a tam si postavila své vlastní domečky. Prasátka byla nejdřív velmi rozrušená, ale nakonec se začala těšit na dobrodružství. Rozloučila se s maminkou a vydala se na cestu.

První prasátko si rychle postavilo svůj domeček ze slámy, který nebyl moc pevný. Jednou zaklepal na dveře zlý vlk a chtěl pustit dovnitř. Dostal totiž na malé prasátko velkou chuť. Prasátko vidělo okýnkem, že je to vlk, a nechtělo mu otevřít. Vlk začal foukat a foukal, až domeček prasátka rozfoukal a prasátko utíkalo k druhému prasátku.



Druhé prasátko si postavilo domeček z klacků a větviček. A jednou přišel zlý vlk. Těšil se, že bude mít první i druhé prasátko k večeři. Prasátka nechtěla vlka pustit dovnitř. Vlk zafoukal a domeček se otřásl. Zafoukal víc, domeček z klacků se rozsypal a prasátka utíkala ke třetímu prasátku.



Třetí prasátko postavilo svůj domeček poctivě z cihel. Domeček byl velký, pevný, útulný a teplý. Vešla se tam všechna tři prasátka. Jednoho dne i u nich zabušil na dveře zlý a hladový vlk. Vyhrožoval, že prasátkům domeček rozfouká. Třetí prasátko se tomu jen smálo. Vlk zafoukal. Nic. Zadal mocněji. Nic. Zkusil to do třetice a domeček se ani nepohnul. Vlk se rozhodl, že vlez do domku komínem. Prasátko postavilo na oheň kotel s vodou, která brzy začala vřít. Vlk se snažil prolézt komínem, až spadl do vařící vody v kotli. To byl jeho konec. Prasátka žila šťastně ve svém domečku až do smrti.



### Otázky:

Z čeho si postavilo domeček první prasátko?

Z čeho si postavilo domeček druhé prasátko?

Proč vlk dokázal snadno sfouknout oba domečky?

Z čeho si postavilo domeček třetí prasátko?

Proč vlk nedokázal třetímu prasátku domeček zbořit?

**Poučení z pohádky:** nebuď líný, uč se, pracuj poctivě a pečlivě. Práce kvapná, málo platná.



## Hádanky:

Víte, kdo tak nahlas štěká,  
kdo zloděje v noci leká,  
kdo uhlídá dům i ves,  
ano, správně je to .....



Vidí myšku, hned ji chytí,  
očima si přitom svítí,  
každý kluk i holčička  
ví, že je to .....



Obilí i zrnko máku  
hned si vezme do zobáku.  
Zato snáší vajíčka,  
kdopak je to? .....



Bílý kožich chundelatý,  
na krku má zvonec zlatý,  
z nebe nebo z kopečka,  
přiběhla k nám .....







Trávu mění na mlíčko,  
k tomu bučí maličko.  
Poznali jste? Sláva!  
Je to totiž .....



Je to zvíře chrochtavé,  
neustále špinavé.  
Navíc není králem v kráse!  
Poznali jste? Je to .....



Omalovánky k vybarvení: vyber si obrázek, který se ti líbí



Nápady pro Aničku 

