


---

# HOLA, ŠKOLA VOLÁ

---



**Příprava dětí k zápisu, procvičování geometrických tvarů, procvičování číselné řady, rozvíjet zájem o psanou podobu jazyka, rozvíjení slovní zásoby (společné vyprávění), znát své jméno a adresu**

## Nabídka činností a aktivit :

### 1. Vyprávění o škole, jaké to tam asi bude, co se ve škole naučíš.

Procházka ke škole, do které budeš jednou chodit.

2. U zápisu do školy budeš muset říci paní učitelce své jméno a příjmení, adresu (kde bydlíš), kolik je ti let, jaké znáš roční období, vyjmenovat dny v týdnu – je potřeba procvičovat se všemi dětmi, začínáme jednodušším – jméno, příjmení a postupně informace přidáváme...

3. Nakresli svou maminku, tatínka nebo kamaráda – kresba celé postavy, nezapomeň na detaily (prsty, uši, krk...).

4. Hry stolních her (pexeso, kvarteto, člověče nezlob se apod.) – rozvíjí děti ve všech oblastech. Která hra tě baví?

### 5. Kimova hra

- na tácek 5 předmětů (např. tužku, ořezávátko, panáčka, kostku, lžičku,..apod.). Dítě si předměty prohlédne a snaží si je v určitém zapamatovat. Věci přikryjeme (třeba utěrkou) a dítě musí vyjmenovat předměty – mladší děti – menší počet jednodušších předmětů, starší děti – přidává se počet a zkracuje se čas při ukázce před přikrytím.

Zvládl/a jsi to?

Trénovat paměť můžeš taky tak, že ti někdo řekne 2,3,4,... slov a ty je musíš zopakovat.

### 6. Hop sem, hop tam.

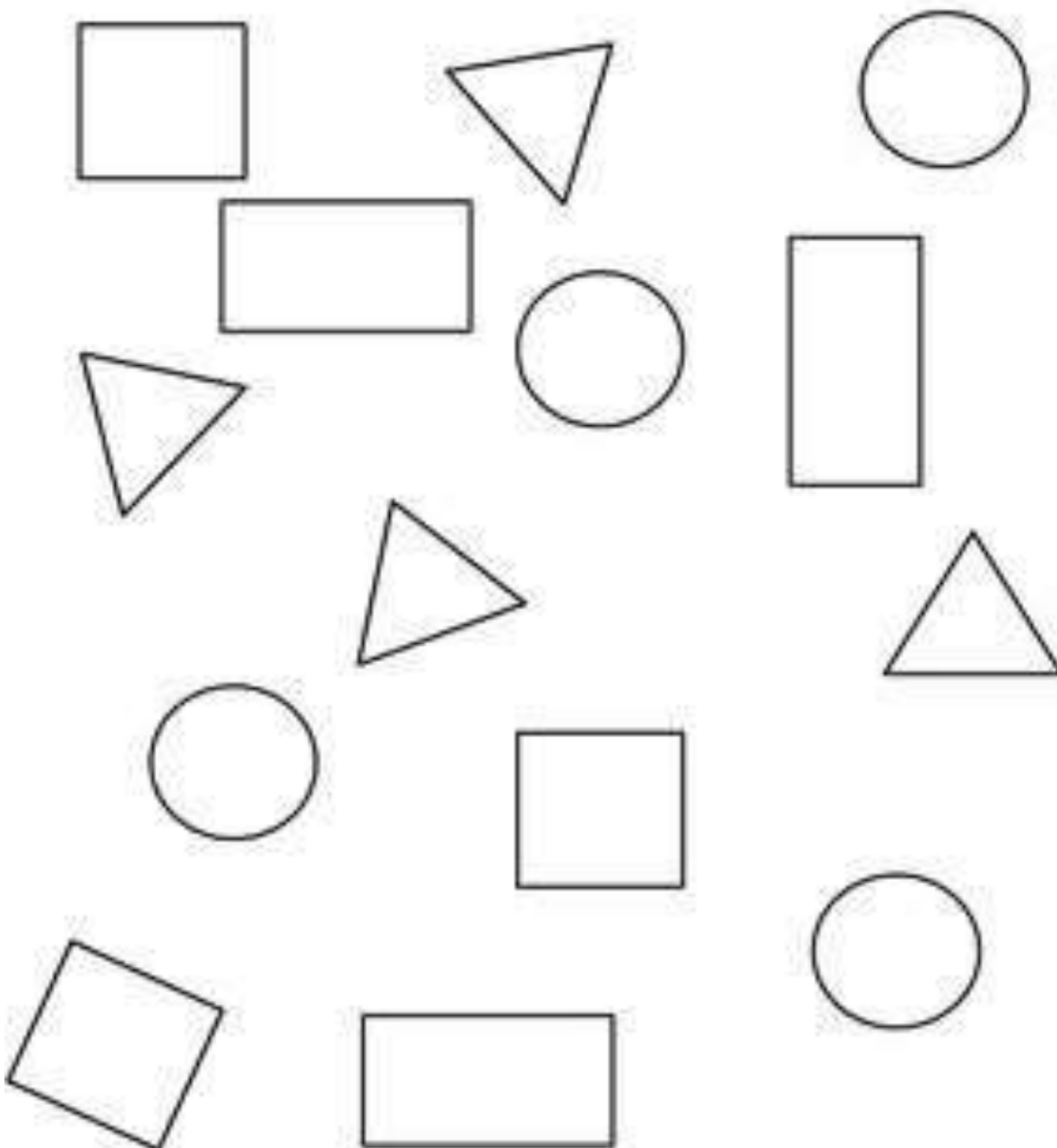
- nacvičování házení a chytání míče.

### 7. Dovedeš vymyslet slova začínající na M? Na K? Na O?

- vytleskej slabiky slov (ml.děti napodobují dospělého, předškolní děti samostatně)

- předškoláku, dovedeš poznat hlásku na začátku a na konci slova?






8. Předškoláku, jaké geometrické tvary jsou na obrázku a vybarvi je podle vzoru.





9. **Předškoláku**, vystříhni čtverečky s kytičkami, spočítej kytičky na čtverčku a potom čtvereček s kytkami nalep do bílého políčka ke správnému číslu ( jeden květ-jeden prst-jednička). Ukaž mamince, kde je nejvíc kytiček, kde nejméně apod.




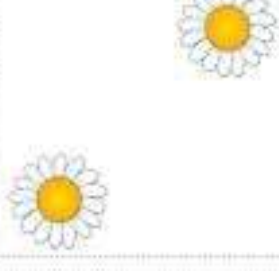

NOME \_\_\_\_\_

**ATIVIDADE**

 <b>1</b>	
 <b>2</b>	
 <b>3</b>	
 <b>4</b>	
 <b>5</b>	

RECORTE E COLE DE ACORDO COM A QUANTIDADE.













www.IDEIACRIATIVA.org

10. Obtahuj zuby na pile.Zkontroluj si,jestli držíš správně tužku.

**ZUBY**

Obtáhni zuby, které má pila.



**KuliFerdt** **11**

### **Příprava předškoláků k zápisu:**

- **hádanky**
- **hmatové hádanky**
- **vyprávění děje podle obrázku**
- **reprodukce pohádky**
- **puzzle,mozaiky**
- **procvičování číselné řady – did.hry**
- **labyrinty,bludiště**
- **grafomotorické cvičení,správný úchop tužky**
- **umět se představit,znát svou adresu**
- **poznávání hlásky na začátku slova,rytmizace slov**
- **sluchové hádanky**
- **poznat napsané své jméno,složit své jméno z písmen podle vzoru**
- **zapínání knoflíků a zipů,zavazování tkaniček**
- **kresba postavy**

