

HÁDEJ, KDO JSEM?



Společná příprava a realizace karnevalu, činnosti vyvolávající veselí a pohodu ve třídě, soutěže a hry

Nabídka činností a aktivit:

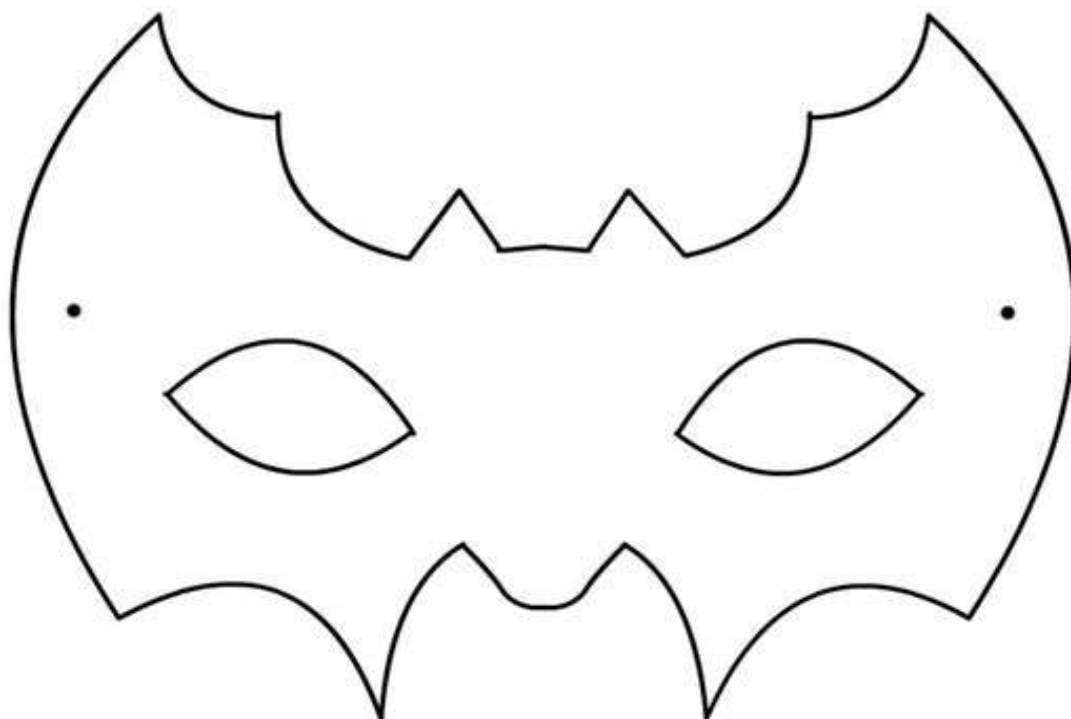
Masopustní období je jakýmsi předělem mezi zimním časem a časem probouzející se přírody. Nebývá každý rok stejně dlouhé. Jeho délka se určuje podle Velikonoc. Začíná vždy po 6. lednu (Tři králové) a končí v úterý před Popeleční středou, po níž nastává čtyřicetidenní předvelikonoční půst. Masopust je období veselí, legrace i hostin. Na hostinách se jí maso, jitrnice, koláče, koblížky a jiné dobroty. Lidé si připravují masky a maškary, tancují a zpívají.

Český název je složenina dvou slov (maso a půst), která vyjadřovala následující období – tj. období střídmosti v zábavách i stravování.

1. Nejprve si povídej o Masopustu. Dětem jsou podávány informace formou obrázků, přiměřeně k věku. Kdy je období Masopustu? Jaké převládá v tuto dobu počasí? Jsou v tuto dobu lidé spíše veselí nebo smutní? Co se často o Masopustu vaří a peče? Jaké masky v masopustním průvodu chodí? Jaké hudební nástroje tradičně hrají k masopustnímu veselí? Vzpomeneš si, jaké to bylo, když jsi se účastnil/a masopustního průvodu nebo karnevalu? Jakou jsi měl/a masku? Kdy se ještě lidé převlékají do kostýmů – např. divadlo, Halloween, Mikuláš...

2. Vytvoř si karnevalovou masku z papíru – mladším dětem pomáháme. Předškoláku, dovedeš si nějakou masku namalovat sám?

a)



www.tuttodisegni.com

b)



3. Oblíbená hra MASO-PŮST – všechny děti


Na slovo „MASO“ – tancujeme, běháme, radujeme se, ...

Na slovo „PŮST“ – se zastavíme a nehýbáme se

4. Hry s nafukovacím balónkem - všechny děti

- dej si balónek mezi kolena a přeskákej pokoj
- polož balónek na podlahu a foukej do něj přes celý pokoj
- pinkej do balónku co nejdelší dobu (nesmí ti spadnout na zem)
- přenášej balónek mezi dvěma vařečkami
- ozdob si balónek fixou podle vlastní fantazie

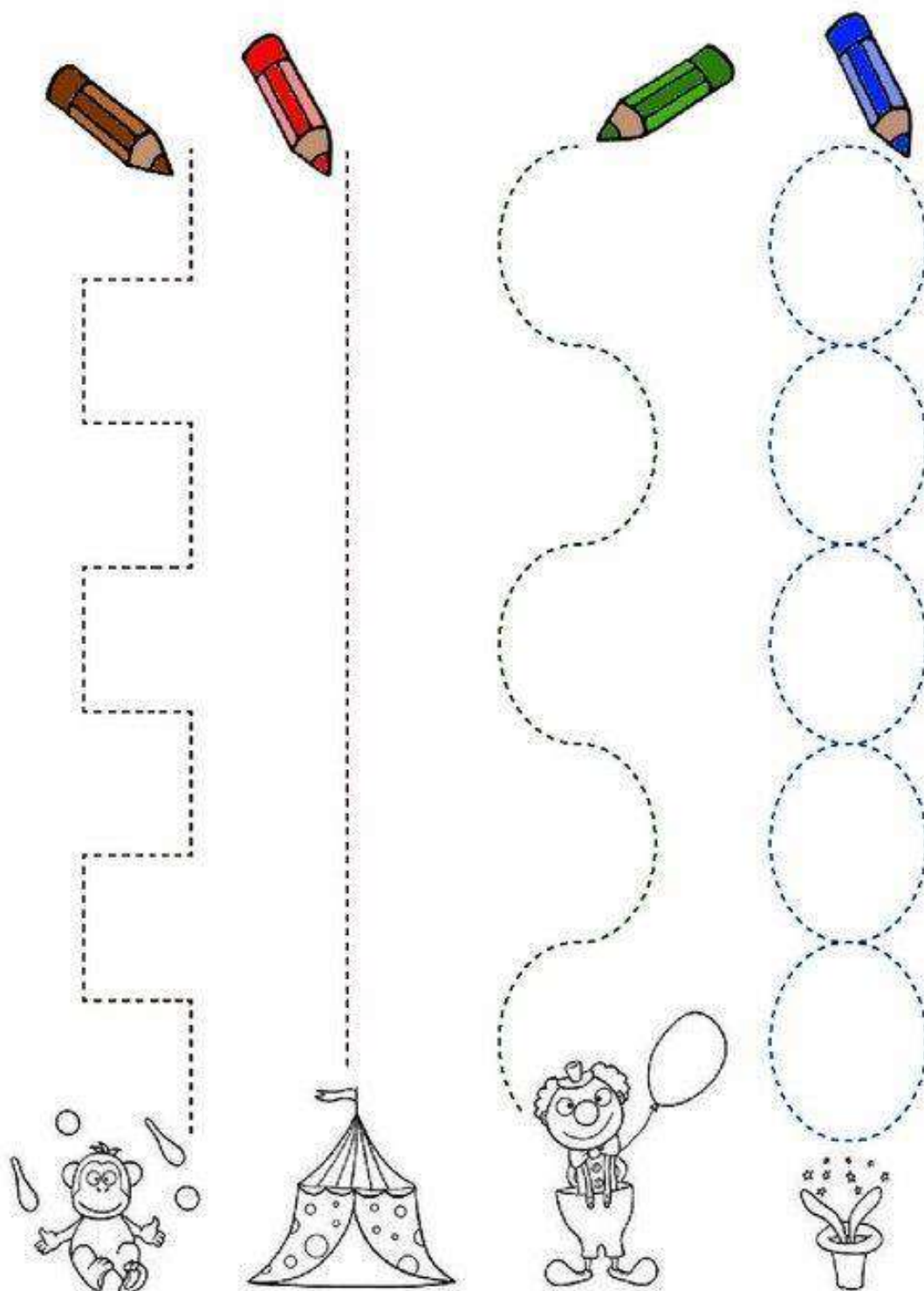
5. Zvládneš dokreslit klaunovi obličej? Dbáme na správný úchop tužky a správné sezení.



© 1999 Lyons Partnership, L.P. All rights reserved.

6. Předškoláku, obtahuj cestičky. Kontroluj si správný úchop tužky.

Les lignes à tracer
Le cirque



7. Kdopak zvládne najít Klaunům jejich stíny?



www.tuttodisegni.com