

# PŘEDMATEMATICKÉ PŘEDSTAVY

## č. 8



### Množství do 6-ti (do 10-ti), uvědomění si množství


K počítání si zvolte kostky, knoflíky nebo jakékoliv jiné předměty.

Nejprve dejte dítěti daný počet předmětů (max. do 10-ti předmětů) a vyzvěte ho, aby je spočítalo. Například před něj dejte 5 kostiček a zeptejte se, kolik jich je. Tvořte další takové úkoly.


Nyní dejte před dítě všechny kostičky (max. 10) a vyzvěte ho, aby dal do mističky určitý počet. Například dej do mističky 6 kostiček...

Počítat můžete cokoli a kdekoliv. Například na procházce můžete počítat zaparkovaná auta před domem, stromy u kraje cesty,...

- Spočítejte kytičky a kolik je kytiček, tolik nakreslete puntíků na květináč.



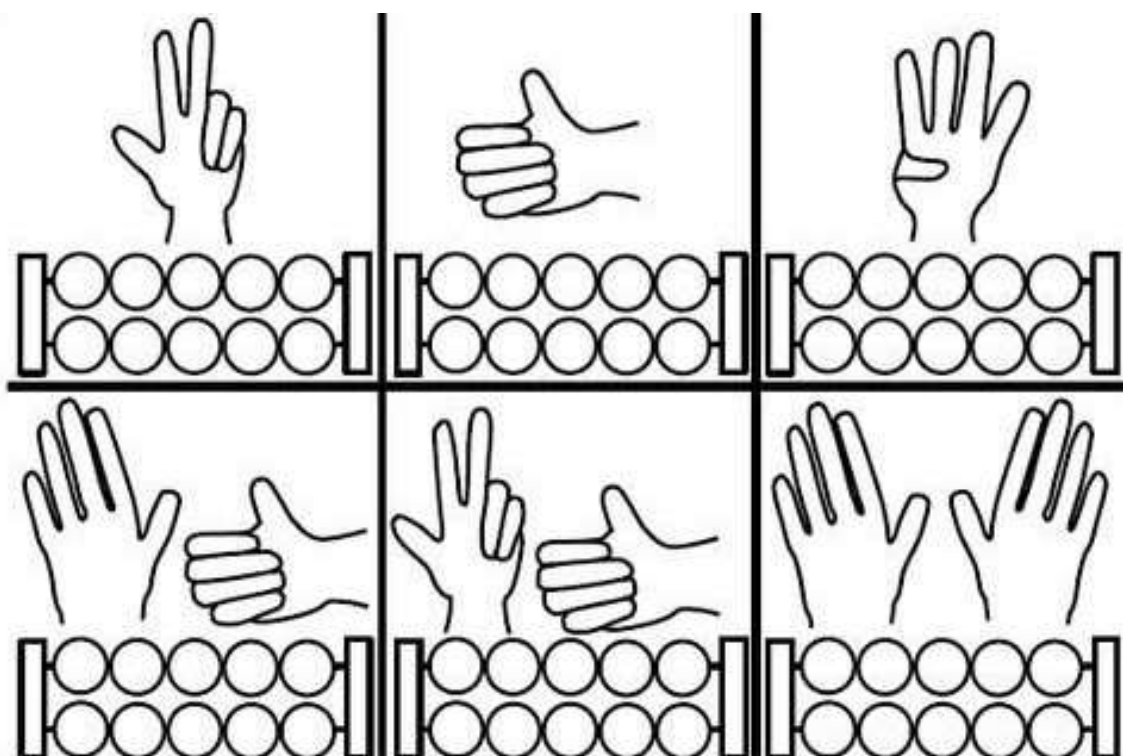
- **Zahrajte si hru Člověče, nezlob se! nebo DOMINO** (výborně si procvičíte počítání do 6-ti)



Procvičovat počítání můžete i při jízdě autem. Například kdo dřív napočítá 10 červených aut ;-).



- Vybarvi na počítadle tolik kuliček, kolik ukazují prsty nad počítadlem. Zkus si počet ukázat na svých prstech.



- Přiřaďte k číslici správný počet teček na královské koruně.

